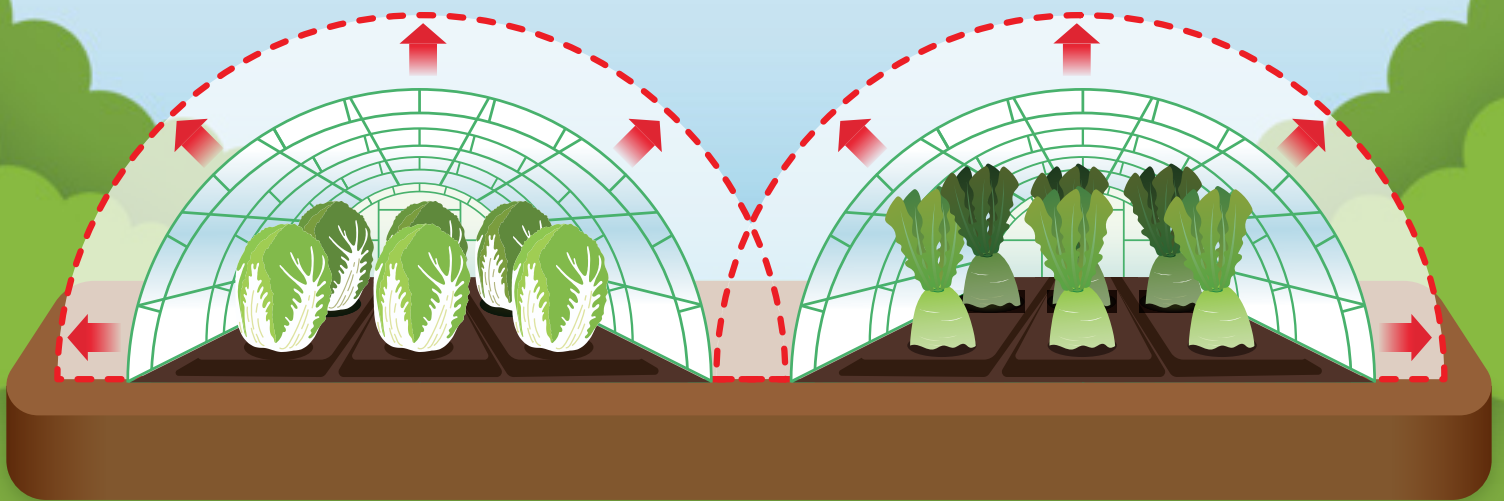


시설 배추, 무 재배면적 전년 대비 증가 전망



2025년 봄작형 재배(의향)면적

(단위 : %)


	 배추	 무	 당근	 양배추
전년 대비	6.5 ↑	12.0 ↑	8.2 ↑	5.6 ↑
평년 대비	4.2 ↑	8.4 ↑	6.6 ↑	1.6 ↑



배추

- 3월 출하량 전년 대비 감소
- 겨울배추 생산량 감소
- 3월 가격 전년 대비 상승

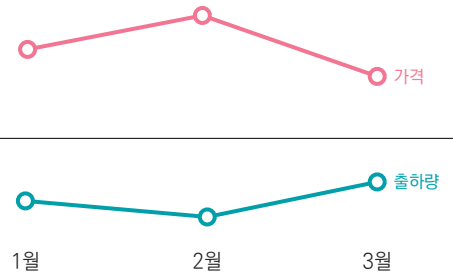
(전년)



무

- 3월 출하량 전년 대비 감소
- 겨울무 생산량 감소 영향
- 3월 가격 전년 대비 상승

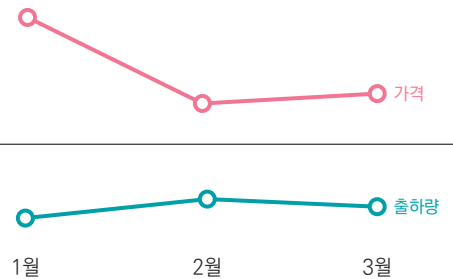
(전년)



당근

- 3월 출하량 전년 대비 감소
- 겨울당근 작황 부진으로 생산량 감소
- 3월 가격 전년 대비 상승

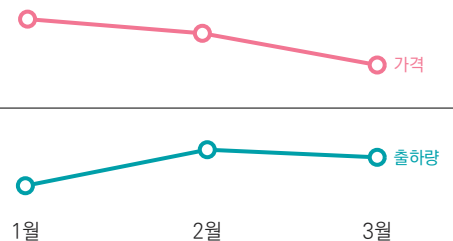
(전년)



양배추

- 3월 출하량 전년 대비 감소
- 겨울양배추 생산량 감소
- 3월 가격 전년 대비 상승

(전년)



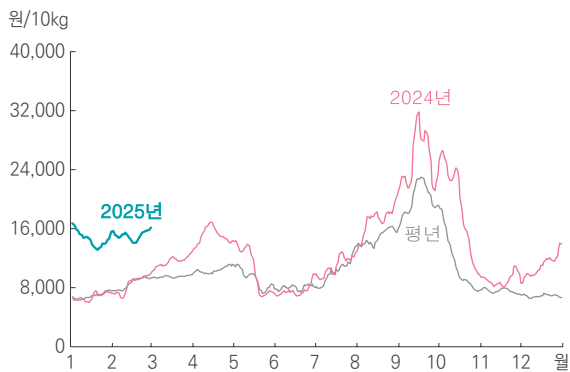


가격 동향

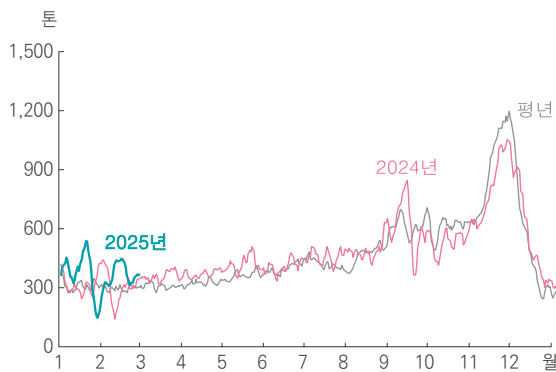
2월 도매가격 전년 대비 상승

- 도매가격(상품): 14,710원/10kg (전년 및 평년 대비 상승)
 - 겨울배추 초기 작황 부진하여 생산량 감소
 - 순별 가격: 상순 14,880원 → 중순 14,160원 → 하순 15,160원

배추 도매가격 (상품)



반입량



주: 일별 가격 및 반입량은 5일 이동평균치이며, 평년은 2020~2024년의 최대, 최소를 제외한 평균
 자료: 서울특별시농수산물공사

수출입 동향

김치 및 배추 수입량 전년 대비 증가

- 2월 김치 수입량: 25,804톤 (전년 및 평년 대비 각각 23.2%, 31.0% 증가)
 - 2월 수입단가: 585달러/톤 (전년 대비 7.5% 상승)
 - 국내 판매가능가격 전년 대비 16.0% 상승한 11,410원/10kg 내외
- 2월 김치 수출량: 3,851톤 (전년 대비 6.9% 감소, 평년 대비 5.7% 증가)
- 2월 배추 수입량: 1,726톤 (전년 및 평년 대비 증가)
 - 2025년 1~2월 배추 수입량: 2,508톤 (전년 및 평년 대비 증가)
 - * 배추 할당관세 추진 물량(예정) 1만 톤(~4월 말)

김치 수입 동향

단위: 톤

구분	1월	2월	3월	4월	5월	6월	7월	8월	9월	10월	11월	12월	계
2025	26,448	25,804											52,252
2024	27,157	20,950	25,409	26,579	25,461	22,583	25,192	23,297	25,431	32,208	28,289	29,014	311,570
평년	24,489	19,700	23,569	19,834	24,641	22,433	21,574	22,785	24,781	26,495	26,691	22,733	279,725

주: 평년은 2020~2024년의 최대, 최소를 제외한 평균
 자료: 관세청



출하 전망

3월 출하량 전년 대비 감소 전망

- 3월 출하량 전년 대비 15.1% 감소
 - 겨울배추 저장량 감소 및 2월 조기 출하로 3월 출하량 감소
 - * 향후 기상 여건 및 저장배추 출하 의향에 따라 변동 가능
- 겨울배추 재배면적 및 단수 줄어 생산량 전년 대비 감소 전망
 - 재배면적: 3,501ha (전년 및 평년 대비 각각 4.6%, 1.5% 감소)
 - 단수: 6,167kg/10a (전년 및 평년 대비 각각 5.6%, 12.0% 감소)
 - 정식기 고온과 폭우 영향으로 뿌리 손상되어 엽수 부족 및 웃자람 등 초기 생육 불량
 - 초기 스트레스 영향 및 결구기 일조량 부족 등으로 결구 미숙
 - 출하기 높은 시세로 조기 작업되어 단수 감소 폭 확대
 - 생산량: 21만 6천 톤 (전년 및 평년 대비 각각 9.9%, 13.3% 감소)

겨울배추 생산량 전망

구분	재배면적(ha)	단수(kg/10a)	생산량(톤)
2024년산	3,501	6,167	215,877
2023년산	3,669	6,530	239,604
평년	3,554	7,007	249,017
전년 대비(%)	-4.6	-5.6	-9.9
평년 대비(%)	-1.5	-12.0	-13.3

자료: 통계청, 농업관측센터

* (KREI 생육 실측 결과) '수확 5일 전 기준' 겨울배추 생육지표 '전년 대비 낮음'

겨울배추 생육 실측 결과

구분	초장(cm)	엽폭(cm)	엽수(매)	구고(cm)	구폭(cm)	구중(g)	생육지표(전년 대비)
2024년산	39.8	29.2	68.2	26.9	17.9	2,525.8	낮음
2023년산	41.0	29.4	76.5	29.1	20.3	3,284.1	

주 1) 24년산은 24년 11월 19일~25년 2월 3일 평균이며, 23년산은 23년 11월 27일~24년 2월 1일 평균치

주 2) 생육지표는 전년 생육의 분포를 토대로 낮음, 비슷, 높음으로 지표화하여 산정함.

자료: 농업관측센터

■ 겨울배추 저장량 전년 대비 감소

- 겨울배추 저장량: 7만 7천 톤 (전년 및 평년 대비 감소, 대아청과 3.4. 발표기준)
 - 생산량 감소하였고 출하기 시세 강세로 저장(의향)량 감소
 - * 평년 대비 이른 시기 수확 및 저장 작업 종료로 저장 물량 조기 출하 전망
- 저장 입고 2월 하순 대부분 마무리
 - 전년도 저장기 기상여건 악화 및 금년 시세 강세로 조기 수확 영향



가격 전망

3월 도매가격 전년 대비 상승 전망

- 3월 도매가격(상품): 17,000원/10kg 내외 (전년 및 평년 대비 상승)
 - 수입 물량 방출 확대 및 저장배추 출하 의향에 따라 변동 가능

배추 도매가격 동향

단위: 원/10kg

구분		1월	2월	3월	4월	5월	6월	7월	8월	9월	10월	11월	12월
2025	상품	14,274	14,713										
	중품	12,228	13,030										
2024	상품	6,183	7,920	11,045	14,659	10,217	6,871	10,448	17,084	24,874	19,120	8,627	10,526
	중품	5,344	6,529	8,867	10,927	8,241	5,804	7,433	11,680	12,739	13,140	7,415	9,701
평년	상품	6,229	8,031	8,963	9,620	9,166	7,488	9,596	14,790	19,850	10,498	7,036	6,274
	중품	4,909	6,101	6,932	7,478	6,921	5,705	6,454	8,204	11,286	6,564	5,424	5,249

주: 평년은 2020~2024년의 최대, 최소를 제외한 평균
 자료: 서울특별시농수산물공사

차기 작형

전체 봄배추 재배(의향)면적 전년 대비 증가 전망

- 시설봄배추 재배(의향)면적: 343ha (전년 및 평년 대비 각각 9.7%, 6.4% 증가)
 - 육묘기 시세 강세로 계약재배 등 정식(의향) 증가 전망
 - 시설봄배추 주산지인 충남지역 재배(의향)면적 전년 대비 10.3% 증가

시설봄배추 지역별 재배(의향)면적 전년 대비 증감률

단위: %

충청	호남	전체
10.3	-8.3	9.7(6.4)

주: ()는 평년 대비 증감률임.
 자료: 농업관측센터

- 노지봄배추 재배(의향)면적: 3,280ha (전년 및 평년 대비 각각 6.2%, 4.0% 증가)
 - 육묘기 시세 강세 및 봄배추 저장 의향 늘어 재배면적 증가 전망
 - 여름배추 공급 변동성 완화를 위한 봄배추 저장수요 증가
 - 주산지 대부분 지역에서 노지봄배추 재배 의향 증가
 - * 완전노지봄배추 정식시기 4월이므로 향후 가격에 따라 재배면적 변동 가능

봄배추 재배(의향)면적 증감률 전망

단위: %

구분	시설	노지	전체
전년 대비	9.7	6.2	6.5
평년 대비	6.4	4.0	4.2

자료: 농업관측센터



2월 도매가격 전년 대비 상승

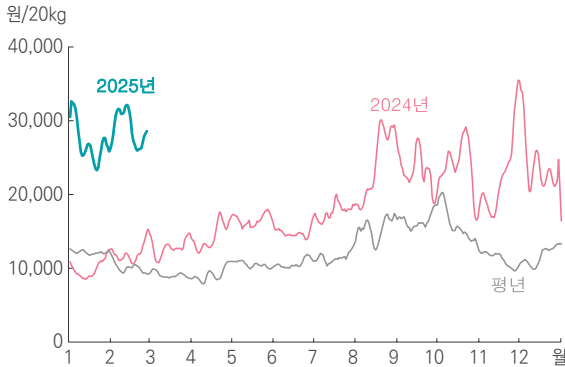
가격 동향

2월 도매가격 전년 대비 상승

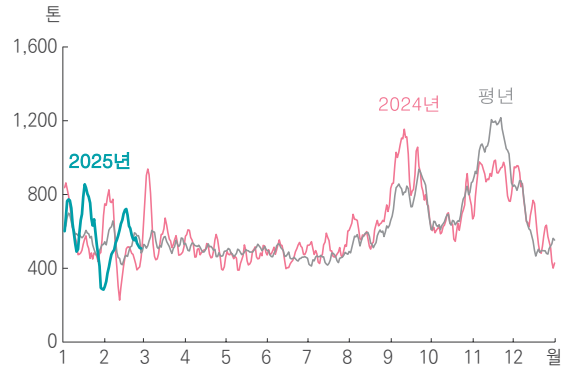
■ 도매가격(상품): 29,020원/20kg (전년 및 평년 대비 상승)

- 겨울무 생산량 감소 및 2월 상·중순 한파로 출하 여건 악화되어 가격 상승

무 도매가격 (상품)



반입량



주: 일별 가격 및 반입량은 5일 이동평균치이며, 평년은 2020~2024년의 최대, 최소를 제외한 평균
 자료: 서울특별시농수산물공사

무 도매가격 동향

단위: 원/20kg

구분		1월	2월	3월	4월	5월	6월	7월	8월	9월	10월	11월	12월
2025	상품	26,662	29,022										
	중품	22,579	25,264										
2024	상품	10,062	12,190	12,831	14,403	16,563	14,835	17,748	24,701	22,618	23,744	23,193	24,182
	중품	8,358	9,390	10,815	10,567	12,970	12,219	13,596	18,755	14,587	19,633	19,415	19,578
평년	상품	12,185	11,208	10,582	11,304	12,887	12,338	13,794	19,523	20,053	16,532	11,252	11,551
	중품	9,974	9,273	9,005	8,889	9,791	10,176	10,167	13,936	14,007	13,034	9,044	9,362

주: 평년은 2020~2024년의 최대, 최소를 제외한 평균
 자료: 서울특별시농수산물공사

수입 동향

무 수입량 전년 대비 증가

■ 2월 수입량: 2,541톤 (전년 및 평년 대비 증가)

- 무 가격 상승 등의 영향으로 수입량 증가

무 수입 동향

단위: 톤

구분	1월	2월	3월	4월	5월	6월	7월	8월	9월	10월	11월	12월	계
2025	2,535	2,541											5,076
2024	753	1,163	827	850	961	600	1,034	305	255	1,843	1,983	4,297	14,871
평년	904	597	449	430	111	35	52	84	72	269	159	1,136	4,299

주: 평년은 2020~2024년의 최대, 최소를 제외한 평균
 자료: 관세청



출하 전망

3월 출하량 전년 대비 감소 전망

- 3월 출하량 겨울무 생산량 감소로 전년 및 평년 대비 각각 12.4%, 19.0% 감소
- 겨울무 재배면적 및 단수 줄어 생산량 전년 대비 감소 전망
 - 재배면적: 5,101ha (전년 및 평년 대비 각각 6.1%, 11.1% 감소)
 - 단수: 5,835kg/10a (전년 및 평년 대비 각각 10.4%, 11.7% 감소)
 - 생육 초기 고온 및 잦은 비로 총해(벼룩잎벌레, 선충 등) 및 생리장해(가랑이무 등) 발생
 - 2월 한파 이후 일조량 감소로 생육지연 지속, 조기 수확 등으로 단수 감소
 - 생산량: 29만 8천 톤 (전년 및 평년 대비 각각 15.9%, 21.4% 감소)

겨울무 생산량 전망

구분	재배면적(ha)	단수(kg/10a)	생산량(톤)
2024년산	5,101	5,835	297,642
2023년산	5,435	6,514	354,020
평년	5,735	6,607	378,890
전년 대비(%)	-6.1	-10.4	-15.9
평년 대비(%)	-11.1	-11.7	-21.4

주: 2023년산 겨울무는 농업관측센터 추정치, 2024년산은 농업관측센터 전망치
 자료: 통계청, 농업관측센터

- 겨울무 저장(의향)량: 3만 9천 톤 (전년 및 평년 대비 각각 24.8%, 25.2% 감소)
 - 겨울무 생산량 감소와 품위 저하로 저장(의향)량 감소
 - 저장 시기(3~4월) 무 가격 수준 및 품위 저하 여부에 따라 저장량 변동 가능

가격 전망

3월 도매가격 전년 대비 상승 전망

- 3월 도매가격(상품): 24,000원/20kg 내외 (전년 및 평년 대비 상승)
 - 겨울무 후기 파종분(9월 하순~10월 상순) 출하로 순별 가격 하락

차기 작형

전체 봄무 재배(의향)면적 전년 대비 증가 전망

- 시설봄무 재배(의향)면적: 28ha (전년 대비 32.0% 증가, 평년 대비 31.8% 감소)
 - 겨울무 저장량 감소 및 출하기 가격 상승 기대로 재배의향 증가
 - 지역별로 영남지역은 당근 면적 증가로 시설봄무 재배의향 감소, 호남지역은 가공업체 계약 재배 늘어 재배의향 증가
- 노지봄무 재배(의향)면적: 907ha (전년 및 평년 대비 각각 11.5%, 10.4% 증가)
 - 전년도 출하기(6~7월) 가격 상승과 여름철 봄무 저장 수요 늘면서 재배의향 증가
 - 상대적으로 출하기 빠른 호남지역 터널봄무 재배의향 증가

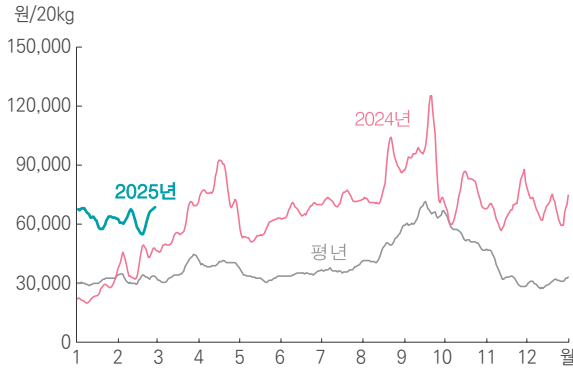
가격 동향

2월 도매가격 전년 대비 상승

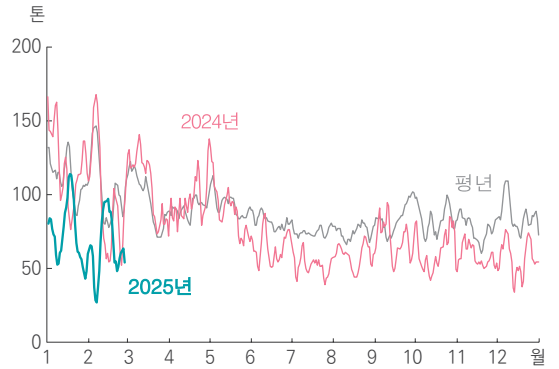
■ 도매가격(상품): 61,730원/20kg (전월 대비 하락, 전년 및 평년 대비 상승)

- 겨울당근 작황 부진 및 강설, 한파 등으로 출하 여건 악화
- 순별가격: 상승 61,880원 → 중순 59,740원 → 하순 63,820원

당근 도매가격 (상품)



반입량



주: 일별 가격 및 반입량은 5일 이동평균치이며, 평년은 2020~2024년의 최대, 최소를 제외한 평균
 자료: 서울특별시농수산물공사

당근 도매가격 동향

단위: 원/20kg

구분		1월	2월	3월	4월	5월	6월	7월	8월	9월	10월	11월	12월
2025	상품	63,410	61,726										
	중품	48,823	54,809										
2024	상품	24,939	41,859	56,306	78,732	56,420	66,904	72,397	82,508	93,512	73,472	70,041	68,234
	중품	20,746	36,394	47,699	64,910	50,498	60,859	64,621	71,564	74,535	63,639	55,096	44,721
평년	상품	30,658	33,060	39,811	42,644	34,208	36,268	39,067	51,185	69,381	55,014	35,116	29,667
	중품	24,408	27,590	30,748	33,732	29,581	32,854	34,390	42,060	54,780	44,212	27,423	21,803

주: 평년은 2020~2024년의 최대, 최소를 제외한 평균
 자료: 서울특별시농수산물공사

수입 전망

3월 당근 수입량 전년 대비 증가 전망

- 2월 수입량: 7,518톤 (전년 및 평년 대비 각각 43.4%, 35.0% 증가)
 - 국내 가격 상승 등의 영향으로 수입량 증가
- 2월 수입 당근 도매가격: 7,540원/10kg (전년 및 평년 대비 각각 1.8%, 20.0% 하락)

수입 당근 도매가격(상품) 동향

단위: 원/10kg

구분	1월	2월	3월	4월	5월	6월	7월	8월	9월	10월	11월	12월
2025	7,915	7,542										
2024	7,542	7,677	8,112	7,043	7,851	8,694	9,122	8,560	9,684	10,064	8,716	8,250
평년	8,364	9,423	9,205	9,123	8,209	8,284	8,645	8,440	8,087	7,892	8,005	7,955

주: 평년은 2020~2024년의 최대, 최소를 제외한 평균
 자료: 서울특별시농수산물공사

- 3월 수입량 전망: 1만 3천 톤~1만 6천 톤 내외 (전년 및 평년 대비 증가)
 - 국내산 가격 강세 및 중국 남방지역 당근 작황 양호하여 수입량 증가 전망



출하 전망

3월 출하량 전년 대비 감소 전망

- 3월 출하량: 전년 및 평년 대비 각각 13.0%, 17.0% 감소
 - 겨울당근 작황 부진으로 출하량 감소
- 겨울당근 재배면적 증가에도 작황 부진 지속되어 생산량 감소
 - 재배면적: 1,342ha (전년 및 평년 대비 각각 7.8%, 14.4% 증가)
 - 단수: 2,995kg/10a (전년 및 평년 대비 각각 20.8%, 22.3% 감소)
 - 파종기 고온 피해로 결주 증가 및 근성장 부진 이후 기상 여건 악화 지속으로 생육지연 및 생리장해 확산
 - 생산량: 4만 톤 (전년 및 평년 대비 각각 14.7%, 11.1% 감소)
 - 겨울당근 저장(의향)량: 1천 4백 톤 (전년 및 평년 대비 각각 15.1%, 41.1% 감소)
 - 생산량 감소 및 저장성 악화와 더불어 높은 시세가 지속되며 저장(의향)량 감소

겨울당근 생산량 전망

구분	재배면적(ha)	단수(kg/10a)	생산량(톤)
2024년산	1,342	2,995	40,199
2023년산	1,245	3,783	47,100
평년	1,173	3,855	45,206
전년 대비(%)	7.8	-20.8	-14.7
평년 대비(%)	14.4	-22.3	-11.1

자료: 제주특별자치도청, 농업관측센터

가격 전망

3월 도매가격 전년 대비 상승 전망

- 3월 도매가격(상품): 70,000원/20kg 내외 (전년 및 평년 대비 상승)
 - 겨울당근 작황 부진 및 저장량 감소로 상승 전망

차기 작형

봄당근 재배(의향)면적 전년 대비 증가 전망

- 봄당근 재배(의향)면적 : 1,017ha (전년 및 평년 대비 각각 8.2%, 6.6% 증가)
 - 시설봄당근 재배면적 전년 대비 7.6% 증가, 노지봄당근 재배면적 11.4% 증가
 - 전년 출하기 및 파종기 시세 강세 지속되며 타 품목(양배추 등)에서 당근으로 작목 전환

봄당근 재배(의향)면적 증감률 전망

구분	시설	노지	전체
전년 대비	7.6	11.4	8.2
평년 대비	5.9	9.6	6.6

단위: %

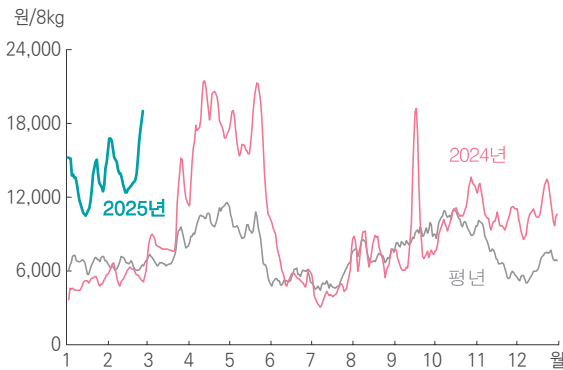
자료: 농업관측센터

가격 동향

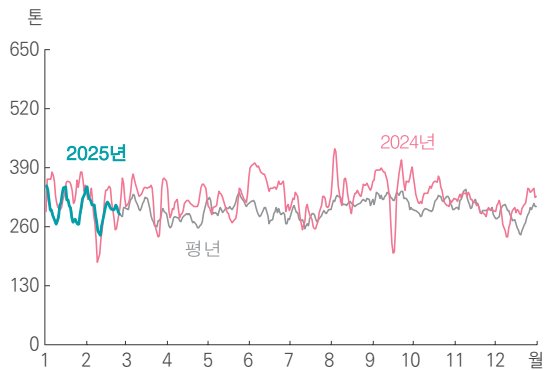
2월 도매가격 전년 대비 상승

- 도매가격(상품): 14,920원/8kg (전년 및 평년 대비 상승)
 - 2024년산 겨울양배추 정식기 고온피해로 생산량 및 구중 감소
 - 순별 가격: 상순 15,410원 → 중순 12,880원 → 하순 15,780원

양배추 도매가격 (상품)



반입량



주: 일별 가격 및 반입량은 5일 이동평균치이며, 평년은 2020~2024년의 최대, 최소를 제외한 평균
 자료: 서울특별시농수산물공사

양배추 도매가격 동향

구분		1월	2월	3월	4월	5월	6월	7월	8월	9월	10월	11월	12월
2025	상품	13,016	14,921										
	중품	8,966	9,683										
2024	상품	4,983	5,893	9,379	17,237	16,703	6,305	4,519	7,633	7,959	10,430	10,675	10,676
	중품	3,846	4,664	7,988	13,563	13,836	5,103	3,239	5,468	6,133	7,240	6,941	7,820
평년	상품	6,446	5,887	7,560	10,069	8,389	5,344	4,902	7,427	9,181	10,457	7,276	5,994
	중품	4,809	4,450	6,385	8,693	6,430	4,420	3,514	5,634	7,726	7,581	5,376	4,941

주: 평년은 2020~2024년의 최대, 최소를 제외한 평균
 자료: 서울특별시농수산물공사

수입 동향

양배추 수입량 전년 대비 증가

- 2월 수입량: 5,839톤 (전년 및 평년 대비 증가)
 - 국내 가격 상승 등의 영향으로 수입량 증가

양배추 수입 동향

구분	1월	2월	3월	4월	5월	6월	7월	8월	9월	10월	11월	12월	계
2025	3,573	5,839											9,412
2024	420	413	657	5,552	13,355	2,605	596	738	717	1,145	2,261	2,110	23,527
평년	577	359	304	391	405	465	426	685	501	817	1,529	717	7,176

주: 평년은 2020~2024년의 최대, 최소를 제외한 평균
 자료: 관세청

출하 전망

3월 출하량 전년 대비 감소 전망

- 3월 출하량: 전년 및 평년 대비 각각 6.8%, 21.8% 감소
 - 제주지역 만생종 겨울양배추 병해로 인해 생산량 감소
- 겨울양배추 재배면적 증가하였으나 단수 감소로 생산량 감소
 - 재배면적: 2,794ha (전년 및 평년 대비 각각 5.6%, 1.5% 증가)
 - 단수: 4,356kg/10a (전년 및 평년 대비 각각 11.0%, 18.2% 감소)
 - 겨울양배추 구중 감소 등 작황 부진, 병해 확산과 조기 출하 의향 증가 영향
 - 겨울양배추 생산량: 12만 2천 톤 (전년 및 평년 대비 각각 6.0%, 17.0% 감소)
 - 조기 출하 의향 높아 출하 종료 평년 대비 이를 것으로 예상
 - 겨울양배추 저장(의향)량: 7천 톤 내외 전망 (전년 및 평년 대비 각각 34.4%, 18.7% 감소)

겨울양배추 생산량 전망

구분	재배면적(ha)	단수(kg/10a)	생산량(톤)
2024년산	2,794	4,356	121,698
2023년산	2,646	4,894	129,524
평년	2,753	5,327	146,645
전년 대비(%)	5.6	-11.0	-6.0
평년 대비(%)	1.5	-18.2	-17.0

주: 2023년산은 농업관측센터 추정치, 2024년산은 농업관측센터 전망치
 자료: 통계청, 농업관측센터, 제주특별자치도청

가격 전망

3월 도매가격 전년 대비 상승 전망

- 3월 도매가격(상품): 14,000원/8kg 내외 (전년 및 평년 대비 상승)
 - 겨울양배추 출하량 감소로 전년 대비 상승

차기 작형

봄양배추 재배(의향)면적 전년 대비 증가 전망

- 봄양배추 재배(의향)면적 전년 및 평년 대비 각각 5.6%, 1.6% 증가 전망
 - 시설봄양배추 당근 등 수익성 높은 작목으로 전환해 전년 대비 재배면적 감소
 - 노지봄양배추 정식기 가격강세 영향으로 재배(의향)면적 전년 대비 증가

봄양배추 재배(의향)면적 증감률 전망

구분	시설	노지	전체
전년 대비	-1.1	7.7	5.6
평년 대비	0.5	1.8	1.6

자료: 통계청, 농업관측센터

단위: %

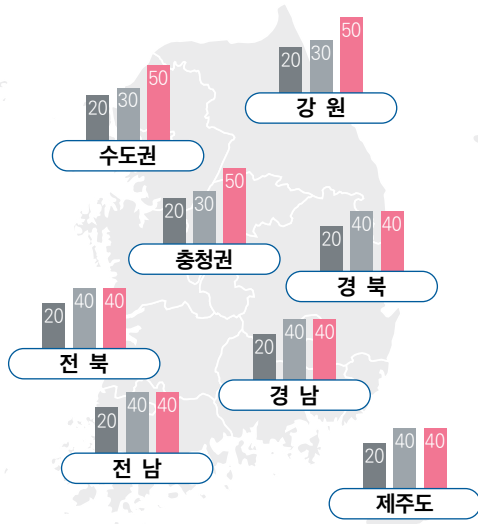
3월 및 향후 3개월 기상 전망

3월 기상 전망

- 월평균기온 평년(5.6°C~6.6°C)보다 높고, 강수량은 평년(42.7mm~58.5mm) 대비 많음

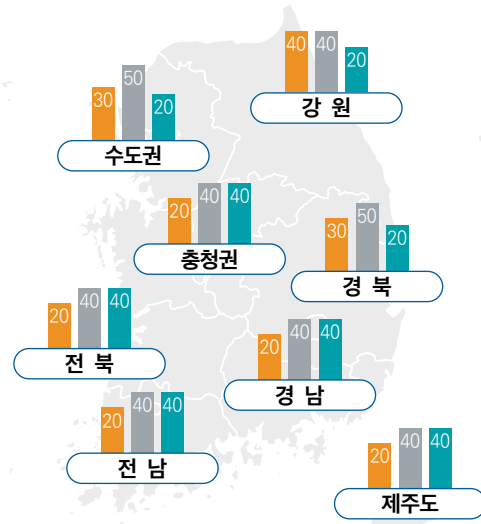
3월 지역별 평균기온 확률 전망(%)

평균기온 낮음 비슷 높음



3월 지역별 평균 강수량 확률 전망(%)

평균 강수량 적음 비슷 많음



향후 3개월 기상 전망

- 기온 전망: 3~5월 모두 평년보다 높겠음.
- 강수량 전망: 3월은 평년보다 많고, 4~5월은 평년과 비슷하겠음.

구분	3월	4월	5월
평균기온	↑	↑	↑
강수량	↑	=	=

자료: 기상청(2025년 2월 24일 발표)

- 농업관측정보는 표본조사와 수급분석모형을 이용한 전망자료이므로 통계청과 차이가 있을 수 있습니다.
- 「농업관측(업근채소)」은 농림축산식품부 지원으로 한국농촌경제연구원 농업관측센터에서 농업인들의 재배의향, 정식(파종)실적, 작황, 가격 등 각종 통계자료를 수집·분석한 후, 농업 및 통계 전문가들의 자문을 받아 작성한 것입니다. 업근채소 관측은 배추, 무, 당근, 양배추 4개 품목에 대하여 매월 1일에 발표됩니다. 전망 결과는 기상 및 수급여건에 따라 달라질 수 있습니다.

월보 및 속보 관련 정보를 핸드폰 문자(SMS)로 받고자 하시는 분들은
농업관측센터 홈페이지(<http://aglook.krei.re.kr>) 또는 담당자(061-820-2310)에게 연락바랍니다.



2025년
4월호 예고

예정 일자: 2025. 4. 2.

인터넷 홈페이지 <http://www.krei.re.kr> ☎ 043) 238-3201 FAX: 043) 238-3533
<http://www.mafra.go.kr> ☎ 044) 201-2233 FAX: 044) 868-5319

담당자 지선우(총괄), 윤성욱(배추), 남호진(무), 안나영(당근), 이강민(양배추)
감 수 김용렬(농업관측센터장), 노호영(원예관측실장)