

2025년산 조생종 양파, 마늘 생산량

전년 대비 증가 전망

- 병해충 발생 전년 대비 감소
- 구비대기 노균병·잎마름병 확산 주의

2025년산 재배의향면적

- 건고추 재배(의향)면적 전년 대비 3% 감소
- 3~6월 대파 재배(의향)면적 전년 대비 0.7% 증가



건고추
재배면적 감소





가격동향 4월 양파 가격 전년 대비 하락

- ◆ 도매가격 : 1,370원/kg(상품) (전년 대비 7% 하락)
 - 국내산 순별 가격 : (상순) 1,550원 (중순) 1,440원 (하순) 1,120원
 - 수입산 순별 가격 : (상순) 1,250원 (중순) 1,310원 (하순) 1,310원
- ◆ 가락시장 일평균 반입량 : 893톤 (전년 대비 8% 증가)

양파 도매가격 동향(상품)



양파 반입량 동향



주: 일별 가격은 5일 이동 평균치이며, 평년 가격은 2020년 4월~2025년 3월의 일별 가격 중 최대, 최소를 뺀 평균
 자료: 서울시농수산식품공사

생산전망 2025년산 조생종 양파 생산량 전년 대비 증가

- ◆ 조생종 양파 생산량 : 21만 톤 내외 전망 (전년 대비 7% 증가, 평년 대비 2% 증가)
 - 4월 상순 저온으로 구 비대 다소 부진하였으나 중순 이후 기온 상승과 강수로 호남지역을 중심으로 생육 원활

2025년산 조생종 양파 생산량 전망

연산		재배면적	단수	생산량
2025		2,982	7,034	209,754
2024		2,971	6,621	196,717
평년		2,892	7,102	205,408
증감률	전년비	0.4	6.2	6.6
	평년비	3.1	-1.0	2.1

주: 평년은 2020~2024년산의 최대, 최소를 뺀 연산 기준 평균이며, 2022년산은 조생종 재배면적은 산지폐기면적(194ha) 제외
 자료: 농업관측센터

양파 도매가격 동향

연산		4월	5월	6월	7월	8월	9월	10월	11월	12월	1월	2월	3월
2025	상품	1,368											
	중품	1,161											
2024	상품	1,475	1,236	1,016	1,105	1,181	1,219	1,164	1,210	1,219	1,455	1,578	1,827
	중품	1,288	1,044	779	815	869	926	942	1,048	1,086	1,312	1,414	1,519
평년	상품	1,080	851	972	1,075	1,170	1,175	1,213	1,221	1,252	1,328	1,456	1,636
	중품	947	723	805	846	922	950	1,004	1,069	1,070	1,179	1,296	1,378

주: 평년 가격은 2020년 4월~2025년 3월의 최대, 최소를 뺀 연산 기준 평균
 자료: 서울시농수산식품공사



생산전망 | 2025년산 중만생종 양파 생산량 전년 대비 감소 ▼

수입전망 | 5월 수입량 전년 대비 감소 ▼

가격전망 | 5월 양파 가격 전년 대비 하락 ▼

생산전망

2025년산 중만생종 양파 생산량 전년 대비 소폭 감소

◆ 중만생종 양파 생산량 : 104만 8천 톤 내외 전망 (전년 대비 1% 감소, 평년 대비 2% 감소)

- 정식시기별로 생육 편차 있으나 전반적으로 3월 이후 생육 호전
 - 구 비대기인 4~5월에 7~10일 간격으로 적정 수분 공급 시 수확기까지 단수 증가 가능성 높음
- 2024년산 양파 단수 감소에 영향을 준 노균병 발생은 전년 대비 크게 감소, 일부 발생 농가에서는 방제 가능한 수준

2025년산 중만생종 양파 생산량 전망

단위: ha, kg/10a, 톤, %

연산		재배면적	단수	생산량
2025		15,221	6,883	1,047,644
2024		15,858	6,656	1,055,558
평년		15,290	6,970	1,065,688
증감률	전년비	-4.0	3.4	-0.7
	평년비	-0.5	-1.2	-1.7

주: 평년은 2020~2024년산의 최대, 최소를 뺀 연산 기준 평균
자료: 농업관측센터

수입전망

5월 수입량 전년 대비 감소

◆ 4월 수입량 : 10,962톤

- 3월 수입량 전년 대비 증가와 4월 국내산 양파 가격 약세로 TRQ 시행한 전년 대비 감소

◆ 4월 하순 기준 신선수입양파 시장 출하가능가격 : 1,520원/kg 내외(기본관세 135% 적용)

◆ 5월 수입량 전망 : 국내 양파 도매가격 하락 영향으로 전년 대비 감소 전망

신선양파 수입 동향

단위: 톤

연산	4월	5월	6월	7월	8월	9월	10월	11월	12월	1월	2월	3월	합계
2025	10,962												10,962
2024	11,430	6,957	3,020	3,513	6,450	6,140	9,709	8,478	8,417	10,641	12,280	19,757	106,792
2023	5,472	4,495	3,720	4,224	12,507	15,070	15,588	18,115	7,517	5,164	3,346	6,002	101,219
평년	3,274	813	589	1,436	3,008	5,387	5,761	7,923	4,454	4,492	3,638	5,145	57,740

주 1) 2022년산 7월 이후 수입량은 신규분류코드(HS code : 0703.10.1090) 기준
2) 평년 합계 수입량은 월별 평년 수입량 합계가 아닌 2020~2024년산 연간 수입량 중 최대, 최소를 뺀 평균 물량
자료: 관세청

가격전망

5월 양파 가격 전년 및 전월 대비 하락

◆ 도매가격 : 1,000원/kg(상품) 내외

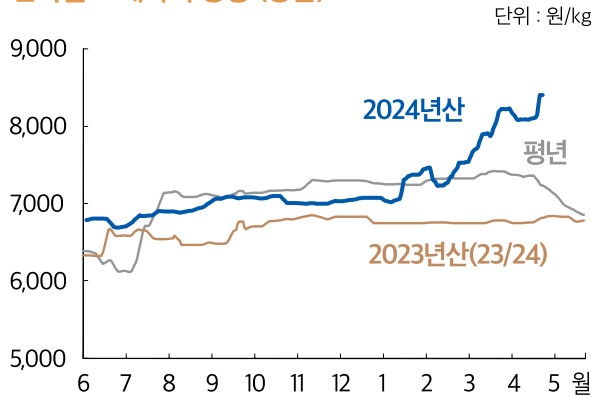
- 출하량 증가로 전년(1,240원) 및 전월(1,370원) 대비 낮고, 평년(850원) 대비 높을 전망
 - 소비 부진 및 주산지 집중 출하 등으로 상·중순에 일시적으로 평년 수준까지 하락 가능
 - 조생종 양파 본격 출하되고, 생산량 증가 전망되므로 유통업체 중심의 소비 확대 방안 마련 필요



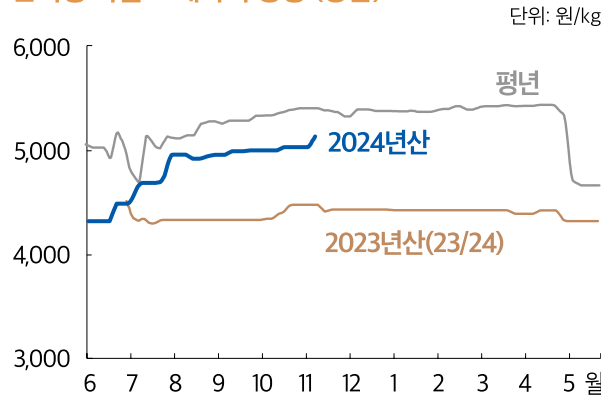
가격동향 4월 간마늘 가격 전년 대비 상승

- ◆ 도매가격 : 8,170원/kg(상품) (전년 및 평년 대비 각각 21%, 11% 상승)
- 재고량 감소로 전년 대비 상승

간마늘 도매가격 동향 (상품)



난지형 마늘 도매가격 동향 (상품)



주: 일별 가격은 5대 도매시장 평균 가격의 5일 이동평균치이며, 평년 가격은 2019년 6월~2024년 5월의 일별 가격 중 최대, 최소를 뺀 평균
 자료: 한국농수산물유통공사

저장동향 2024년산 재고량 전년 대비 감소

- ◆ 4월 말 기준 재고량 : 1만 4천 톤 (전년 대비 7%, 평년 대비 3% 감소)
- 입고량 : 9만 3천 톤 (전년 대비 6%, 평년 대비 7% 감소)
- 누적 출고량 : 7만 7천 톤 (전년 대비 5%, 평년 대비 7% 감소)
- 저장마늘 출하 종료 시기 전년보다 앞당겨질 전망

2024년산 난지형 마늘 재고량 추정 (4월 말 기준)

단위: 톤, %

연산		입고량	출고량	재고량
2024		93,413	77,143	13,768
2023		99,127	81,379	14,806
평년		100,278	83,189	14,208
증감률	전년비	-5.8	-5.2	-7.0
	평년비	-6.8	-7.3	-3.1

주 1) 재고량은 (입고량-출고량)에 감모율(2024년산 15.4%, 2023년산 16.6%, 평년 16.9%)을 적용한 국내산 기준이고, 국내산 정부 비축물량이 포함된 수치
 2) 평년 입고량은 2019~2023년산 입고량 추정치(농업관측센터)의 최대, 최소를 뺀 연산 기준 평균
 자료: 농업관측센터

간마늘 도매가격 동향

단위: 원/kg

연산	상품	6월	7월	8월	9월	10월	11월	12월	1월	2월	3월	4월	5월
		2024	중품	6,768	6,829	6,919	7,071	7,068	7,005	7,057	7,144	7,354	7,821
2023	상품	6,470	6,597	6,502	6,585	6,766	6,826	6,820	6,750	6,754	6,758	6,766	6,814
	중품	5,864	6,045	5,866	5,949	6,141	6,189	6,170	6,100	6,054	6,033	6,023	5,971
평년	상품	6,265	6,630	7,120	7,114	7,163	7,295	7,293	7,256	7,308	7,386	7,371	7,017
	중품	5,682	6,127	6,567	6,557	6,610	6,710	6,698	6,659	6,719	6,760	6,747	6,331

주: 서울, 부산, 대구, 광주, 대전 5대 도매시장의 평균 가격이며, 평년 가격은 2019년 6월~2024년 5월의 최대, 최소를 뺀 연산 기준 평균
 자료: 한국농수산물유통공사



수입전망 | 5월 수입량 전년 대비 **증가 ▲**

가격전망 | 5월 깬마늘 가격 전월과 **비슷**

생산전망 | 2025년산 마늘 생산량 전년 대비 **증가 ▲**

수입전망

5월 수입량 전년 대비 증가

◆ 4월 수입량 : 10,668톤 (전년 및 평년 대비 증가)

- 수입마늘 시장 출하가능가격(신선기준) : 10,000원/kg 내외(관세 360% 적용)로 전월 대비 하락
- 중국산 햇마늘 생산량 증가 전망으로 산지 가격 하락세

◆ 5월 수입량, 중국 산지 가격 하락 및 국산 가격 강세 등으로 전년(5,922톤) 대비 증가 전망

마늘 수입 동향

단위: 톤

연산	6월	7월	8월	9월	10월	11월	12월	1월	2월	3월	4월	5월	합계
2024	8,029 (0)	5,390 (0)	2,781 (14)	4,673 (24)	3,921 (0)	1,444 (0)	7,868 (0)	4,713 (0)	853 (0)	2,435 (0)	10,668 (0)		52,774 (38)
2023	3,311 (260)	3,839 (0)	2,290 (0)	2,116 (18)	4,655 (6)	3,636 (0)	2,587 (0)	5,191 (0)	1,859 (0)	1,330 (0)	3,068 (0)	5,922 (0)	39,805 (284)
평년	3,842 (448)	3,467 (325)	5,571 (800)	3,703 (609)	3,701 (193)	3,828 (52)	3,796 (149)	5,925 (324)	2,423 (63)	3,740 (56)	4,197 (53)	4,034 (68)	47,941 (4,621)

주 1) 깬마늘, 냉동마늘, 건조마늘, 초산조제마늘에 수율을 적용하여 신선·냉장마늘로 환산한 물량
 2) ()는 신선통마늘 수입물량이며, 평년 전체 수입량은 월별 평년 수입량 합계가 아닌 최근 5년 연간 수입량의 최대, 최소를 뺀 평균 물량
 자료: 관세청

가격전망

5월 깬마늘 가격 전월과 비슷

◆ 도매가격 : 8,200원/kg(상품) 내외

- 재고량 감소로 전년(6,810원) 및 평년(7,020원) 대비 높으나, 전월(8,170원)과 비슷한 수준

생산전망

2025년산 마늘 생산량 전년 대비 증가

◆ 마늘 생산량 : 30만 톤 내외 전망 (전년 대비 4% 증가, 평년 대비 3% 감소)

- 재배면적 : 22,837ha (전년 대비 3.2%, 평년 대비 5.3% 감소)
- 단수 : 1,300kg/10a (전년 대비 7.8%, 평년 대비 2.7% 증가)
 - 수확기 기상 악화로 생리장해 발생 많았던 전년 대비 생육 여건 양호
 - 다만, 5월 구비대기 기상 여건 및 병 확산 여부에 따라 단수 변동 가능
- 6차 생육 실측조사 결과(4. 16.~4. 24.) : 기상 여건 회복으로 5차 조사 대비 생육 호전

2025년산 마늘 생산량 전망

단위: ha, kg/10a, 톤, %

연산	재배면적	단수	생산량
2025	22,837	1,300	296,922
2024	23,592	1,206	284,514
평년	24,124	1,266	305,419
증감률	전년비	-3.2	4.4
	평년비	-5.3	-2.8

주 1) 2020년산은 통계청 조사 결과, 2021~2025년산 재배면적은 농업관측센터 실측조사 결과
 2) 평년은 2020~2024년산의 최대, 최소를 뺀 연산 기준 평균
 자료: 통계청, 농업관측센터

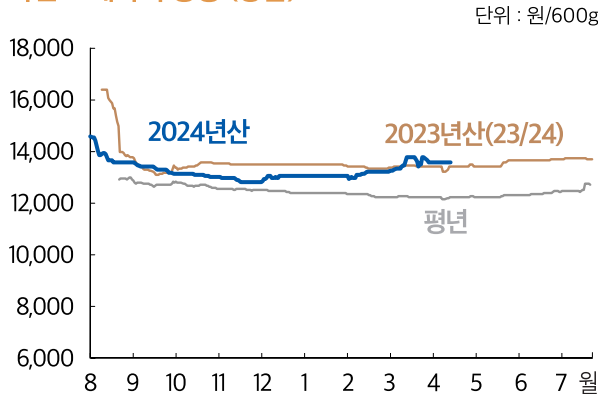


가격동향 4월 건고추 가격 전년과 비슷

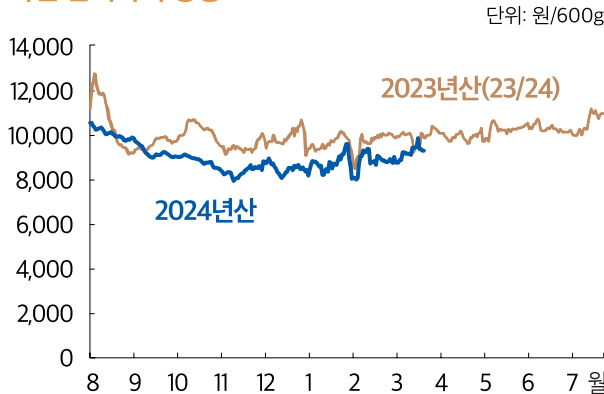
◆ 화건 도매가격 : 13,650원/600g(상품) (전년과 비슷)

• 서안동농협 고추공판장 평균 단가 : 9,360원/600g(화건) (전년 대비 6% 하락, 전월 대비 2% 상승)

화건 도매가격 동향 (상품)



화건 산지가격 동향



주 1) 일별 가격은 5일 이동평균치이며, 평년 도매가격은 2019년 8월~2024년 7월의 일별 가격 중 최대, 최소를 뺀 평균

2) 8월 도매가격은 햇고추 가격 기준

자료: 한국농수산식품유통공사, 서안동농협 고추공판장

재고동향 2024년산 재고량 전년 및 평년 대비 증가

◆ 4월 말 기준 재고량 : 8천 7백 톤 내외 (전년 대비 5%, 평년 대비 15% 증가)

• 수입 감소 및 수출 증가 등으로 재고량 증가폭 축소

2024년산 건고추 재고량 추정

단위: 천 톤, %

연산	생산량 (A)	8월~익년 4월 수입량 · 기말재고 (B)	공급량(C=A+B)	8월~익년 4월 수출·소비량 (D)	4월 말 재고량 (E=C-D)	
2024	61.3	112.2	173.4	164.7	8.7	
2023	60.0	113.4	173.4	165.2	8.3	
평년	67.1	105.1	172.2	164.6	7.6	
증감률	전년비	2.1	-1.1	0.0	-0.3	5.2
	평년비	-8.7	6.8	0.7	-0.0	15.2

주: 2021~2024년산 단수는 농업관측센터 조사 결과이며, 2020년산은 통계청 조사 결과

자료: 농업관측센터, 관세청, 통계청

건고추(화건) 도매가격 동향

단위: 원/600g

연산		8월	9월	10월	11월	12월	1월	2월	3월	4월	5월	6월	7월
2024	상품	14,083	13,444	13,136	12,950	12,994	13,092	13,123	13,470	13,652			
	중품	12,964	12,217	11,891	11,840	11,789	11,824	11,842	11,885	11,785			
2023	상품	15,364	13,287	13,499	13,533	13,524	13,513	13,402	13,440	13,421	13,499	13,664	13,731
	중품	14,095	12,156	12,335	12,438	12,456	12,444	12,336	12,313	12,272	12,324	12,396	12,431
평년	상품	13,610	12,766	12,716	12,554	12,469	12,400	12,335	12,266	12,246	12,280	12,365	12,504
	중품	12,460	11,575	11,466	11,326	11,225	11,181	11,135	11,105	11,077	11,101	11,156	10,937

주 1) 도매가격은 전국 5대 도매시장(서울, 부산, 대구, 광주, 대전)의 평균 가격(2021년 8월~익년 4월은 대전 시장 제외)이며, 8월은 햇고추 기준

2) 평년 가격은 2019년 8월~2024년 7월의 최대, 최소를 뺀 연산 기준 평균

자료: 한국농수산식품유통공사



수입전망 | 5월 수입량 전년과 비슷

가격전망 | 5월 건고추 가격 전월과 비슷

재배의향 | 2025년산 건고추 재배(의향)면적 전년 대비 감소 ▼

수입전망

5월 수입량 전년과 비슷

◆ 4월 수입량 : 11,415톤 (전년 동기(12,364톤) 대비 감소)

- 형태별 수입량(건고추 환산) : 기타소스 5,248톤, 냉동고추 3,487톤, 김치 1,404톤, 건고추 869톤 등
- 시장 출하가능가격(냉동고추) : 5,030원/600g 내외 (관세 27% 적용, 전년과 비슷)

◆ 5월 수입량은 전년 및 평년과 비슷할 전망

건고추 수입 동향

단위: 톤

연산	8월	9월	10월	11월	12월	1월	2월	3월	4월	5월	6월	7월	합계
2024	11,057 (2,381)	10,167 (2,222)	11,816 (2,979)	12,290 (3,903)	12,521 (4,027)	10,123 (2,964)	10,308 (2,986)	11,171 (2,986)	11,415 (3,487)				96,527 (26,727)
2023	10,738 (2,663)	12,354 (3,056)	11,701 (3,593)	13,359 (4,553)	12,090 (3,674)	13,220 (4,031)	9,927 (2,813)	11,256 (3,273)	12,364 (3,832)	11,252 (3,187)	10,946 (3,244)	12,367 (3,465)	141,834 (41,383)
평년	9,636 (3,076)	9,800 (2,841)	10,977 (3,845)	12,686 (4,820)	11,939 (4,494)	11,232 (4,114)	9,901 (3,277)	11,561 (4,070)	11,265 (3,921)	11,033 (3,675)	11,210 (3,586)	11,033 (3,609)	133,187 (44,860)

주 1) 건고추 총 수입량에 수율이 적용된 기타 품목(기타소스, 혼합조미료, 냉동고추, 고추장, 고춧가루(파쇄류), 김치) 수입량을 합한 수치이며, ()는 냉동고추 수입실적을 건고추로 환산한 중량임. 휴대품 반입량은 미포함
 2) 평년 전체 수입량은 월별 평년 수입량 합계가 아닌 최근 5년 연간 수입량의 최대, 최소를 뺀 평균 물량
 자료: 관세청

가격전망

5월 건고추 가격 전월과 비슷

◆ 도매가격 : 13,700원/600g(상품) 내외

재배의향

2025년산 건고추 재배(의향)면적 전년 대비 감소

◆ 2025년산 재배(의향)면적(표본농가 조사 결과) : 25,667ha 내외 (전년 대비 3% 감소)

- 노동비 증가 등으로 재배(의향)면적 감소
- 지역별 재배면적 감소폭(전년 대비) : 영남 4%, 경기·강원·호남 3%, 충청 2%
- 정식은 전년과 비슷한 4월 하순~5월 상순 집중

2025년산 건고추 재배의향면적

단위: ha, %

2025년산	2024년산	평년	증감률	
			전년비	평년비
25,667	26,430	29,349	-2.9	-12.5

주: 평년은 2020~2024년산 재배면적 중 최대, 최소를 뺀 평균
 자료: 농업관측센터, 통계청

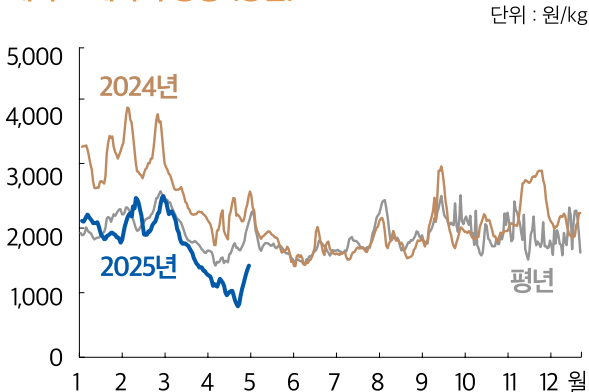


가격동향 4월 대파 가격 전년 대비 하락

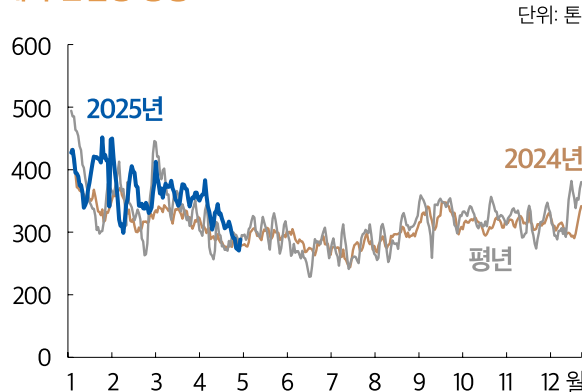
◆ 도매가격 : 970원/kg(상품) (전년 대비 52% 하락)

• 기상이 양호해지면서 전월 대비 작황 회복 및 추대발생 영향 등으로 출하량 증가

대파 도매가격 동향 (상품)



대파 반입량 동향



주: 일별 가격은 5일 이동평균치이며, 평년 가격은 2020년 1월~2024년 12월의 최대, 최소를 뺀 평균
자료: 서울시농수산물공사

수입전망 5월 수입량 전년 대비 감소

◆ 4월 수입량 : 3,494톤 (전년 대비 45% 감소)

• 형태별 수입량 : 신선대파 1,311톤, 건조대파 7톤, 냉동대파 1,173톤

• 시장 출하가능가격(신선대파) : 1,080원/kg (관세 27% 적용)

◆ 5월 수입량은 국내 대파 가격 하락으로 전년 대비 감소 전망

대파 수입 동향

구분	1월	2월	3월	4월	5월	6월	7월	8월	9월	10월	11월	12월	전체
2025	4,043	3,772	4,558	3,494									15,867
2024	6,779	5,659	6,929	6,379	4,612	4,218	4,162	3,448	3,533	4,056	3,709	5,085	58,568
평년	4,054	2,718	4,136	2,958	3,952	3,361	3,890	3,355	3,382	3,708	4,080	4,801	43,664

주 1) 건조대파와 냉동대파는 수율을 적용하여 신선대파로 환산한 물량

2) 2022년부터 신선대파 HS code 0703.90.2000(신선대파-쪽파)가 추가되었으며, 냉동대파는 HS code 0710.80.9010(냉동채소 중 기타)기준

3) 평년 전체 수입량은 월별 평년 수입량 합계가 아닌 최근 5년 연간 수입량의 최대, 최소를 뺀 평균 물량

자료: 관세청

대파 도매가격 동향

구분	1월	2월	3월	4월	5월	6월	7월	8월	9월	10월	11월	12월
2025	상품	1,924	2,046	1,801	966							
	중품	1,682	1,776	1,596	831							
2024	상품	2,986	3,289	2,483	2,019	1,893	1,516	1,535	1,727	2,000	1,859	2,156
	중품	2,493	2,936	2,212	1,793	1,602	1,283	1,158	1,467	1,863	1,674	1,914
평년	상품	1,970	2,137	1,984	1,490	1,742	1,523	1,659	1,860	1,939	2,141	2,229
	중품	1,668	1,870	1,718	1,266	1,490	1,315	1,252	1,560	1,765	1,840	1,841

주: 평년 가격은 2020년 1월~2024년 12월의 최대, 최소를 뺀 평균
자료: 서울시농수산물공사



출하전망 | 5월 출하량 전년 대비 **증가** ▲

가격전망 | 5월 대파 가격 전년 대비 **하락** ▼

재배의향 | 3~6월 재배(의향)면적 전년 대비 **증가** ▲

출하전망

5월 출하량 전년 대비 증가

◆ 5월 출하량 : 출하면적과 단수 증가로 전년 대비 12% 증가

- 출하면적 : 전년 대비 2% 증가
 - 봄대파 주산지(전북·영남지역)와 겨울대파 주산지(영광) 출하면적 전년 대비 증가
- 예상단수 : 전년 대비 10% 증가
 - 부진하였던 주산지(호남·영남지역) 작황 호전 추세

5월 출하량 전년 대비 증감률

단위: %

구분	경기	충청	전북	전남	영남	전체
출하면적	-3.3	3.4	2.6	3.8	1.5	2.2
단수	-8.5	10.2	3.5	20.9	3.3	9.8
출하량	-11.6	13.9	6.2	25.6	4.8	12.2

자료: 농업관측센터, 표본농가 및 모니터 조사치

가격전망

5월 대파 가격 전년 대비 하락

◆ 도매가격 : 1,100원/kg(상품) 내외

- 겨울대파 및 봄대파 출하량 증가로 전년(1,890원) 대비 하락

재배의향

3~6월 재배(의향)면적 전년 대비 증가

◆ 3~6월 재배(의향)면적 : 전년 대비 0.7% 증가

- 강원지역은 출하기 가격이 평년 대비 높았고, 전남지역은 포전거래 가격이 높아 재배의향 증가

3~6월 재배(의향)면적 전년 대비 증감률

단위: %

경기	강원	충청	전북	전남	영남	전체
-1.3	4.5	1.3	-6.9	2.7	-0.3	0.7

자료: 농업관측센터, 표본농가 및 모니터 조사치

◆ 고랭지 대파 재배(의향) 전년 대비 5% 증가

고랭지 대파 재배(의향)면적 전년 대비 증감률

단위: %

철원	평창	홍천	양구	기타	전체
11.9	1.1	-1.4	5.3	15.8	4.5

자료: 농업관측센터, 표본농가 및 모니터 조사치

◆ 겨울대파 재배의향 전년 대비 3% 증가(향후 정식이 완료되는 시기까지 변동 가능)

겨울대파 재배의향면적 전년 대비 증감률

단위: %

신안	진도	영광	기타	전체
5.1	-0.9	2.2	4.5	2.7

자료: 농업관측센터, 표본농가 및 모니터 조사치

2025년산 양파마늘 생육 실측 조사 결과 6차 (4.16~4.24)

2025년산 호남·충청지역 양파 생육 평년 수준

◆ 2025년산 양파 생육 5차 조사 대비 개선

- 4월 중순 강우로 5차 조사 대비 양파 생육이 회복되었으며, 특히 호남·충청지역에서 지연되었던 생육이 평년 동기 수준까지 회복
- 영남지역 양파는 적기 정식과 늦은 정식 간 생육 편차가 크고, 전반적으로 생육이 늦으나 향후 기상에 따라 회복 가능
- 2024년산 생육기에 다발생하여 단수 감소에 영향을 미친 노균병은 2025년 3~4월 저온과 낮은 습도로 전년 대비 크게 감소

2025년산 양파 실측 결과

구분	엽수(매)			초장(cm)			엽초장(mm)			엽초경(mm)			구직경(mm)			구중(g)			
	25년산	24년산	평년	25년산	24년산	평년	25년산	24년산	평년	25년산	24년산	평년	25년산	24년산	평년	25년산	24년산	평년	
충남	중만생	9.5	9.3	7.8	79.6	76.0	60.0	12.0	12.7	8.7	19.0	20.1	15.1	40.7	43.5	31.1	49.0	53.0	28.0
전북	중만생	8.2	8.1	6.7	77.4	75.8	59.7	11.4	11.5	6.6	18.1	17.1	13.7	38.5	37.8	23.7	43.9	45.6	19.4
전남	조생	7.4	7.1	7.1	60.3	62.1	62.4	12.4	14.7	14.6	17.6	17.4	17.4	71.3	67.4	67.7	192.6	170.8	169.8
	중만생	7.1	7.4	7.4	57.6	63.1	63.3	8.7	10.3	10.3	16.6	16.4	16.4	34.5	39.4	39.6	38.8	59.4	58.9
경북	중만생	7.5	8.3	7.7	57.7	73.0	66.2	4.9	10.5	9.1	14.8	17.1	15.8	27.8	33.5	29.2	23.4	33.1	26.1
경남	중만생	8.8	9.5	8.1	61.1	78.3	70.4	8.2	13.1	11.0	16.6	19.0	16.2	29.6	38.0	34.2	26.6	47.8	38.2

주: 2025년산은 4월 16일~4월 24일 평균이며, 2024년산은 4월 17일~4월 23일 평균, 평년은 2020년~2024년 6차 조사의 최소·최대를 제외한 평균치임.
자료: 농업관측센터

2025년산 마늘 생육 실측 결과 전년과 비슷

◆ 25년산 마늘 생육은 5차 조사 대비 개선

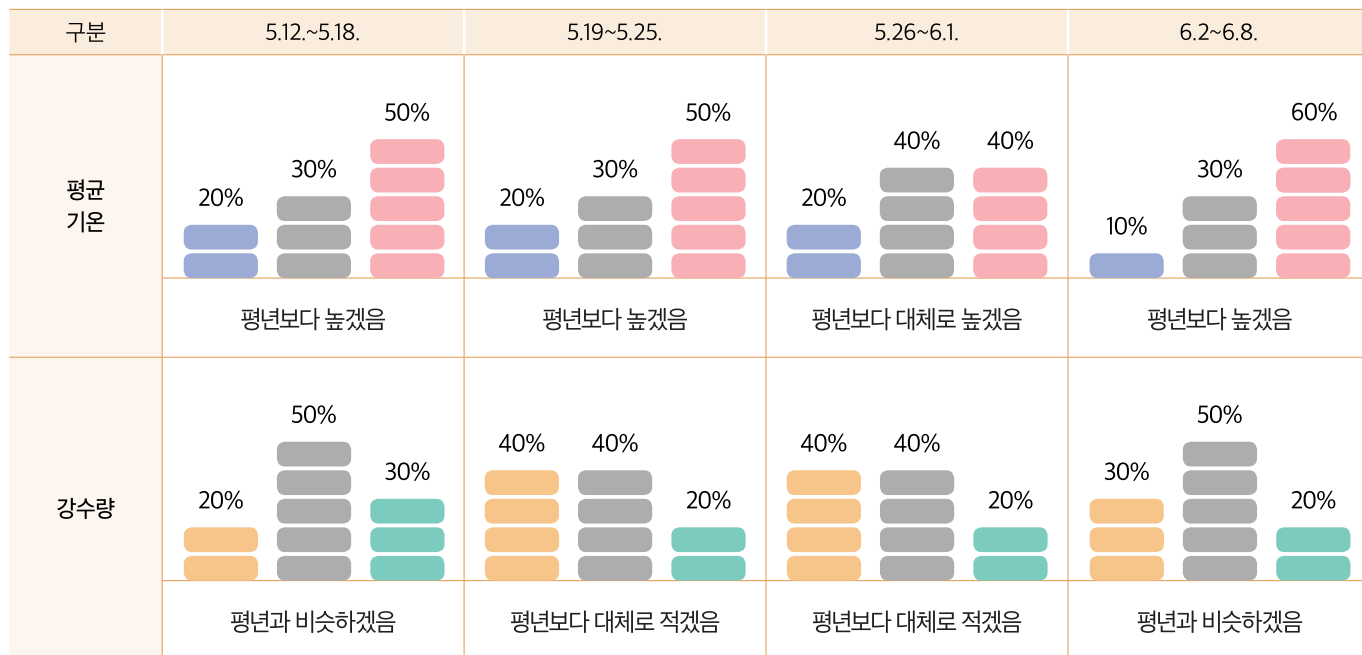
- 기상 여건 호조로 마늘 생육 전년 수준
- 전년 대비 병해충 발생 미미하며 향후 기상에 따라 생육 부진한 지역도 생육 상태 개선 가능

2025년산 마늘 실측 결과

구분	엽수(매)			초장(cm)			엽초장(mm)			엽초경(mm)			구직경(mm)			구중(g)		
	25년산	24년산	평년	25년산	24년산	평년	25년산	24년산	평년	25년산	24년산	평년	25년산	24년산	평년	25년산	24년산	평년
충북	7.0	6.9	7.3	43.6	52.3	56.7	8.3	11.0	12.9	10.6	10.7	10.9	15.5	13.6	15.7	4.6	5.2	7.5
충남	8.5	8.2	8.6	76.3	80.8	80.4	22.5	26.7	26.9	19.2	16.4	18.0	38.3	36.2	38.8	33.4	31.1	38.5
전북	8.1	7.7	8.1	76.9	78.6	78.9	25.9	24.9	27.4	15.8	16.7	17.1	31.7	29.7	32.6	23.7	24.3	27.4
전남	8.2	8.0	8.4	67.7	75.4	78.5	22.4	27.0	29.9	17.3	18.0	18.7	28.9	28.0	32.8	21.7	23.2	28.4
경북	7.4	7.2	7.7	53.9	69.5	70.4	16.0	19.6	20.6	12.6	13.0	14.0	23.6	24.2	28.2	13.5	16.0	21.3
경남	8.4	7.9	8.2	74.7	81.3	85.2	25.1	27.6	31.7	16.0	16.6	17.1	32.0	31.5	38.2	24.1	26.6	39.3
제주	8.4	6.6	6.9	88.8	82.2	81.7	37.4	37.4	41.0	20.0	18.0	19.5	33.6	36.2	42.0	30.2	29.4	42.9

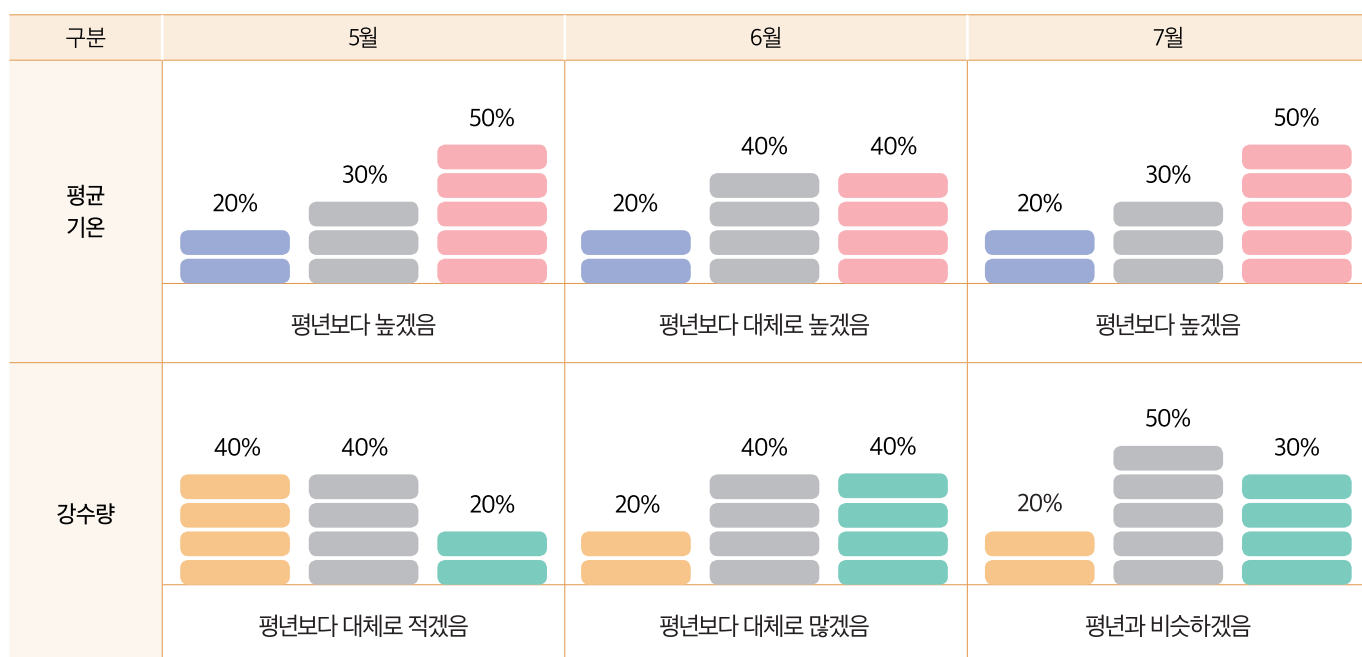
주: 2025년산은 4월 16일~4월 24일 평균이며, 2024년산은 4월 17일~4월 23일 평균, 평년은 2020년~2024년 6차 조사의 최소·최대를 제외한 평균치임.
자료: 농업관측센터

1개월 기상전망 | 기상청 2025년 5월 1일 발표



자료: 기상청

3개월 기상전망 | 기상청 2025년 4월 23일 발표



자료: 기상청

5월 가격 전망

품목	단위(상품)	5월 가격	전년 대비		전월 대비	
양파	원/kg	1,000	하락	▼	하락	▼
깐마늘	원/kg	8,200	상승	▲	비슷	=
건고추	원/600g	13,700	비슷	=	비슷	=
대파	원/kg	1,100	하락	▼	상승	▲

2025년산 생산 전망

단위: %

구분	양파 생산량			마늘 생산량			건고추 재배(의향)면적	3~6월 대파 재배(의향)면적
	조생종	중만생종	전체	한지형	난지형	전체		
전년 대비	6.6	-0.7	0.4	-5.7	5.8	4.4	-2.9	0.7
평년 대비	2.1	-1.7	-1.1	-16.8	-0.6	-2.8	-12.5	-

주간농사정보(농촌진흥청 4.30.)

◆ 마늘·양파

- 구 비대가 시작되는 시기 전후에 건조하면 수량이 현저히 감소하므로 7~10일 간격으로 2~3회 물 대기하거나 이동식 스프링클러 이용하여 물을 주면 증수 효과가 매우 큼
- 잎마름병·노균병 적기 방제

◆ 노지고추

- 정식 3~4일 전에 비닐을 멀칭하여 지온을 높여주면 뿌리 활착이 좋음
- 정식 7~10일 전부터 묘를 외부 온도에 적응할 수 있게 경화 처리
- 마지막 서리가 온 이후 맑은 날 정식 실시, 깊이는 묘상에 심겨져 있는 깊이로 함

「농업관측정보는 표본조사와 수급분석모형을 이용한 전망자료이므로 통계청의 통계자료와 차이가 있을 수 있습니다.」

「농업관측(양념채소)」은 농림축산식품부 지원으로 한국농촌경제연구원 농업관측센터에서 농업인들의 재배의향, 파종실적, 작황, 가격 등 각종 통계자료를 수집·분석한 후, 농업 및 통계 전문가들의 자문을 받아 작성한 것입니다. 전망 결과는 앞으로 기상 및 수급여건의 변동에 따라 달라질 수 있습니다.

2025년 6월호 예고 (예정일자: 2025년 6월 4일)

인터넷 홈페이지: www.krei.re.kr | TEL: 061) 820-2129 | FAX: 061) 820-2412

담당자: 신성철(총괄), 이미숙(양파), 김명은(마늘), 김치운(대파), 변지현(건고추)

감수: 김용렬(농업관측센터장), 노호영(원예실장)

KREI 농업관측
카카오톡 채널오픈!

