

# 엽근채소

KREI

농업관측센터 aglook.krei.re.kr

2025년 12월호

## 12월 엽근채류 가격 전년 대비 하락 전망

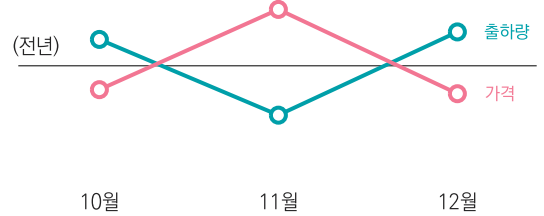
- 가을무, 당근, 양배추 생산량 전년 대비 증가 전망
- 겨울배추, 무, 당근, 양배추 생산량 전년 대비 증가 전망





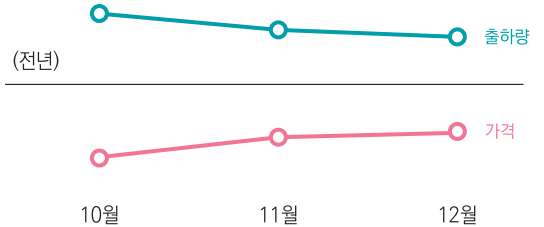
## 배추

- 12월 출하량 전년 대비 증가  
- 겨울배추 출하 면적 늘어 출하량 증가
- 12월 가격 전년 대비 하락



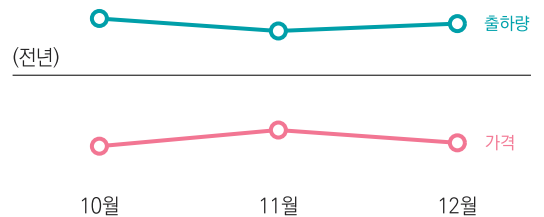
## 무

- 12월 출하량 전년 대비 증가  
- 가을무 출하 면적 늘어 출하량 증가
- 12월 가격 전년 대비 하락




## 당근

- 12월 출하량 전년 대비 증가  
- 가을·겨울당근 출하량 증가
- 12월 가격 전년 대비 하락



## 양배추

- 12월 출하량 전년 대비 증가  
- 가을양배추 재배면적증가
- 12월 가격 전년 대비 하락





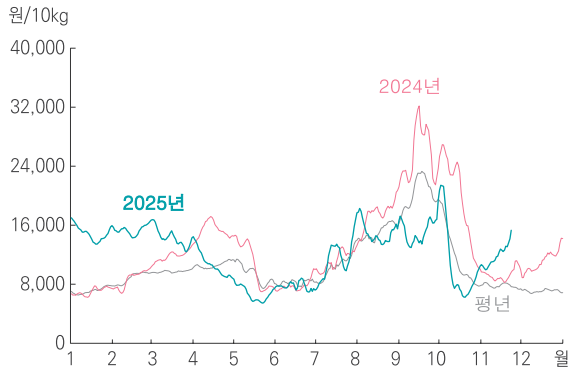
## 가격 동향

### 11월 도매가격 전년 대비 상승

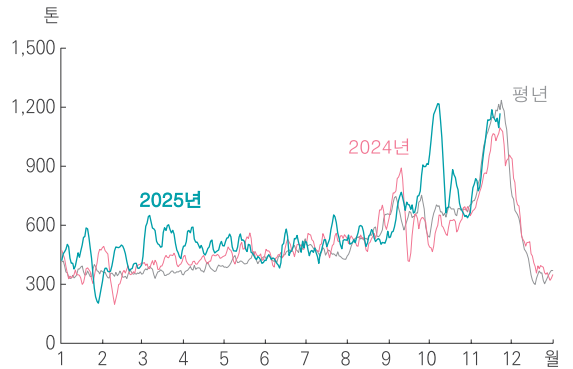
■ 도매가격(상품): 11,350원/10kg (전년 대비 상승)

- 품위 저하에 따른 수율 감소 및 본격적인 김장철 접어들며 순별 가격 상승
  - 순별 가격: 상순 9,760원 → 중순 11,500원 → 하순 12,580원

배추 도매가격 (상품)



반입량



주: 일별 가격 및 반입량은 5일 이동평균치이며, 평년은 2020~2024년의 최대, 최소를 제외한 평균  
 자료: 서울특별시농수산물공사

## 수출입 동향

### 김치 수입량 전년 대비 증가

■ 11월 김치 수입량: 29,493톤 (전년 대비 4.3% 증가)

- 11월 수입단가: 607달러/톤 (전년 대비 하락)
  - 국내 판매가능가격 전년 대비 4.0% 하락한 11,880원/10kg 내외

■ 11월 김치 수출량: 3,654톤 (전년 대비 3.4% 감소)

김치 수입 동향

구분	1월	2월	3월	4월	5월	6월	7월	8월	9월	10월	11월	12월	계
2025	26,448	25,804	28,718	29,865	26,946	25,365	26,161	27,005	32,788	26,597	29,493		305,190
2024	27,157	20,950	25,409	26,579	25,461	22,583	25,192	23,297	25,431	32,208	28,289	29,014	311,570
평년	24,489	19,700	23,569	19,834	24,641	22,433	21,574	22,785	24,781	26,495	26,691	22,733	279,725

주: 평년은 2020~2024년의 최대, 최소를 제외한 평균  
 자료: 관세청

김치 수출 동향

구분	1월	2월	3월	4월	5월	6월	7월	8월	9월	10월	11월	12월	계
2025	3,891	3,851	4,204	4,474	3,700	4,258	4,325	3,728	4,107	3,427	3,654		43,618
2024	3,787	4,136	3,883	4,300	3,917	3,829	4,028	3,837	3,215	3,760	3,784	4,625	47,102
평년	3,571	3,642	3,884	4,039	3,771	3,656	3,560	3,589	3,104	3,349	3,349	3,501	42,560

주: 평년은 2020~2024년의 최대, 최소를 제외한 평균  
 자료: 관세청



## 출하 전망

### 12월 출하량 전년 대비 증가 전망

- 12월 출하량: 전년 대비 1.5% 증가 전망
  - 생육 지연됐던 가을배추 출하 및 조생종 겨울배추 12월 출하면적 증가
- 가을배추 생산량 전년 대비 감소 전망
  - 재배면적 : 13,403ha (전년 대비 2.5% 증가)
    - 전년도 가을배추 출하기 가격 강세로 재배면적 증가
  - 단수 : 8,332kg/10a (전년 대비 6.4% 감소)
    - 생육기 고온다습한 기후로 무름병 확산 및 일조량 부족으로 생육 지연되어 결구 부진
  - 생산량 : 111만 7천 톤 (전년 대비 4.1% 감소)
- 겨울배추 생산량 전년 대비 증가 전망
  - 재배면적 : 3,696ha (전년 대비 7.8% 증가)
    - 겨울배추 출하기 가격 강세로 재배면적 증가
  - 단수 : 6,336kg/10a (전년 대비 2.7% 증가)
    - 생육기 일조량 부족 등 결구 지연되었으나, 정식기 고온과 집중호우로 작황이 매우 부진했던 전년 대비 양호
  - 생산량 : 23만 4천 톤 (전년 대비 8.5% 증가)

## KREI 가을·겨울배추 실측 조사 결과

- (KREI 가을배추 생육 실측 결과) 11월 저온으로 생육 지연되어 가을배추 작황 전년 대비 부진

### 가을배추 생육 실측 결과

구분	연수(매)	구폭(cm)	구고(cm)	구중(g)	생육지표	
3차 (정식 +70일)	25년	53.2	16.1	27.5	1,756.3	
	24년	52.6	18.0	29.9	2,263.4	낮음
	평년	61.9	19.1	27.7	2,378.5	낮음

자료: KREI 농업관측센터

- (KREI 겨울배추 생육 실측 결과) 겨울배추 일부 생리장애 발생하였으나, 전년 수준

### 겨울배추 생육 실측 결과

구분	초장(cm)	엽폭(cm)	생육지표
2차 (정식 +60일)	25년	39.7	28.2
	24년	37.2	27.2

자료: KREI 농업관측센터



### 가격 전망

### 12월 도매가격 전년 대비 하락 전망

- 12월 도매가격(상품): 9,000~10,000원/10kg (전년 대비 하락)
- \* 김장철 이후 수요 및 겨울배추 저장 의향 등에 따라 변동 가능

배추 도매가격 동향

단위: 원/10kg

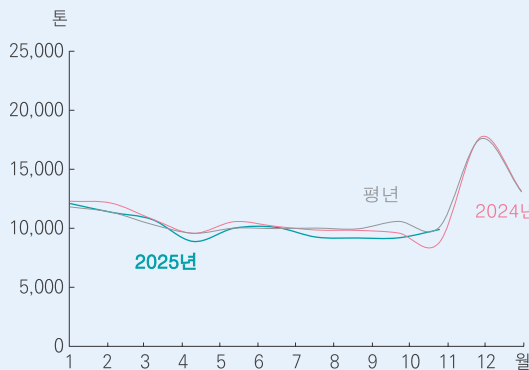
구분		1월	2월	3월	4월	5월	6월	7월	8월	9월	10월	11월	12월
2025	상품	14,274	14,713	13,730	10,300	5,941	7,003	10,482	14,340	14,733	8,405	11,352	
	중품	12,228	13,030	10,440	6,551	3,710	4,675	7,318	6,330	7,635	5,569	8,863	
2024	상품	6,183	7,920	11,045	14,659	10,217	6,871	10,448	17,084	24,874	19,120	8,627	10,526
	중품	5,344	6,529	8,867	10,927	8,241	5,804	7,433	11,680	12,739	13,140	7,415	9,701
평년	상품	6,229	8,031	8,963	9,620	9,166	7,488	9,596	14,790	19,850	10,498	7,036	6,274
	중품	4,909	6,101	6,932	7,478	6,921	5,705	6,454	8,204	11,286	6,564	5,424	5,249

주: 평년은 2020~2024년의 최대, 최소를 제외한 평균  
 자료: 서울특별시농수산물공사

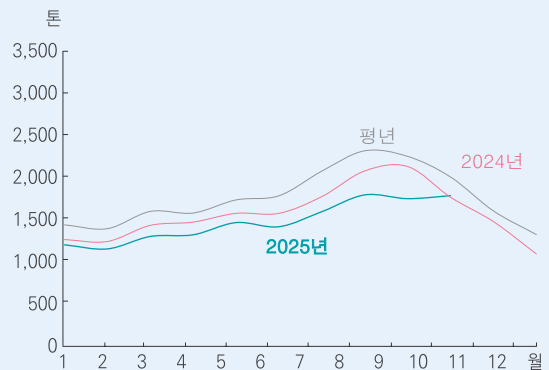
### 배추·김치 소비 동향

- 3분기 배추 소비량 전년 대비 감소, 김치 소비량 증가
  - 가구 및 산업 부문 패널 조사 결과, 2025년 3분기 배추 소비량 전년 대비 11.8% 감소
    - 가구 및 외·급식업 소비량 전년 대비 각각 21.0%, 38.4% 증가, 제조업 29.5% 감소
  - 2025년 3분기 김치 소비량 전년 대비 14.4% 증가
    - 가구 소비량 전년 대비 13.2% 감소, 외·급식업 소비량 전년 대비 43.8% 증가
- 10월 배추·김치 소비 전년 대비 증가
  - 10월 소매 판매량: 배추 전년 대비 28.7% 증가, 김치 1.4% 증가

배추 소매 판매량



김치 소매 판매량



주: 대형마트, 기업형슈퍼, 체인슈퍼, 조합마트, 편의점, 대형마트(온라인) 등을 포함  
 자료: ㈜마켓링크, 농업관측센터



# 11월 도매가격 전년 대비 하락

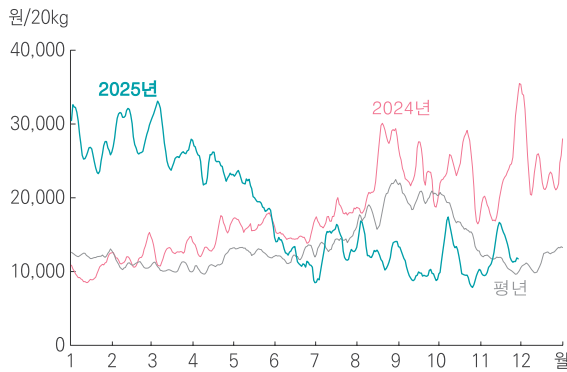
## 가격 동향

### 11월 도매가격 전년 대비 하락

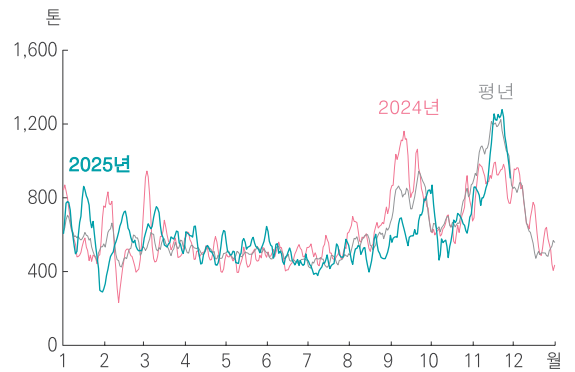
#### ■ 도매가격(상품): 13,030원/20kg (전년 대비 하락)

- 11월 상순까지 여름무 출하 지속으로 전년 대비 가격 하락
  - 11월 중순 저온으로 출하여건 악화되어 일시적으로 가격 상승하였으나, 이후 호남지역 가을무 본격 출하로 가격 내림세로 전환
  - 순별 가격: 상순 10,480원 → 중순 15,540원 → 하순 12,450원

무 도매가격 (상품)



반입량



주: 일별 가격 및 반입량은 5일 이동평균치이며, 평년은 2020~2024년의 최대, 최소를 제외한 평균  
 자료: 서울특별시농수산물공사

무 도매가격 동향

단위: 원/20kg

구분		1월	2월	3월	4월	5월	6월	7월	8월	9월	10월	11월	12월
2025	상품	26,662	29,022	27,213	24,149	20,203	12,196	13,125	12,977	10,101	10,957	13,032	
	중품	22,579	25,264	24,147	19,092	12,317	9,100	8,441	9,658	7,466	7,550	9,955	
2024	상품	10,062	12,190	12,831	14,403	16,563	14,835	17,748	24,701	22,618	23,744	23,193	24,182
	중품	8,358	9,390	10,815	10,567	12,970	12,219	13,596	18,755	14,587	19,633	19,415	19,578
평년	상품	12,185	11,208	10,582	11,304	12,887	12,338	13,794	19,523	20,053	16,532	11,252	11,551
	중품	9,974	9,273	9,005	8,889	9,791	10,176	10,167	13,936	14,007	13,034	9,044	9,362

주: 평년은 2020~2024년의 최대, 최소를 제외한 평균  
 자료: 서울특별시농수산물공사

## 소비 동향

### 3분기 무 소비량 가구 부문 전년 대비 감소, 산업 부문은 증가

- 가구 부문 무 소비량 전년 대비 5.3% 감소
- 산업 부문 무 소비량 전년 대비 9.5% 증가
  - 산업 부문 중 제조업 무 소비량은 전년 대비 3.5% 증가, 외·급식업은 전년 대비 17.8% 증가
  - \* 3분기 가구 소비는 전년 대비 줄었으나, 전년 보다 낮은 가격 등의 영향으로 산업 부문 무 소비량은 증가
- 10월 무 소매 판매량 전년 대비 4.7% 감소



## 출하 전망

### 12월 출하량 전년 대비 증가 전망

- 12월 출하량: 전년 대비 10.8% 증가 전망
  - 가을무 출하면적 증가로 출하량 전년 대비 증가
- 가을무 생산량 전년 대비 증가 전망
  - 재배면적: 4,643ha (전년 대비 7.4% 증가)
  - 단수: 7,372kg/10a (전년 대비 2.5% 감소)
    - 생육기 고온 및 집중호우로 병해(무름병) 발생, 대부분 포전 과습 등으로 생리장해(붕소결핍, 기형 등) 확산되면서 비상품 비중 증가 및 품위 저하 동반
    - 생육 초기 기상여건 악화와 11월 저온으로 가을무 생육 지연 및 단수 감소
  - 생산량: 34만 2천 톤 (전년 대비 4.7% 증가)
- 겨울무 생산량 전년 대비 증가 전망
  - 재배면적: 5,901ha (전년 대비 15.7% 증가)
    - 전년도 무 가격 상승하였고, 휴경지에 겨울무 파종이 늘면서 전월 대비 재배면적 증가
  - 단수: 6,398kg/10a (전년 대비 12.6% 증가)
    - 8월 파종분(11~12월 출하)은 파종기 고온과 잦은 비로 병해(무름병) 및 생리장해(붕소결핍) 확산으로 작황 부진
    - 9월 상순 파종분(내년 1월 출하) 생육 초기 집중호우로 유실 피해 발생하여 포전 내 결주 발생
    - 9월 중순 파종분(내년 2월 이후 출하) 생육 초기 과습으로 작황 다소 좋지않았으나, 최근 제주 지역 기상여건 양호하여 생육 회복 단계
  - \* 겨울무 초기 파종분 작황은 부진하나, 파종 비중이 높은 후기 파종분 생육은 회복세이며, 조기 수확 등으로 생산량이 크게 감소하였던 전년 대비 단수는 증가
  - 생산량: 37만 8천 톤 (전년 대비 30.2% 증가)

### KREI 겨울무 실측 조사 결과

- (KREI 생육 실측 결과) 10월 잦은 비 등으로 12월 출하되는 겨울무 근중 전년 대비 감소

겨울무 생육 실측 결과

구분		초장(cm)	엽수(매)	근장(cm)	근중(g)
'25년	2차(파종 +60일)	34.0	19.9	18.7	424.6
'24년		39.1	22.2	17.7	436.8

자료: KREI 농업관측센터

## 가격 전망

### 12월 도매가격 전년 대비 하락 전망

- 12월 도매가격(상품): 13,000원/20kg 내외 (전년 대비 하락)
  - 가을무 출하면적 늘어 가격은 전년 대비 하락
  - \* 12월 한파 등으로 향후 작업 여건 및 작황 변화에 따라 가격 변동 가능

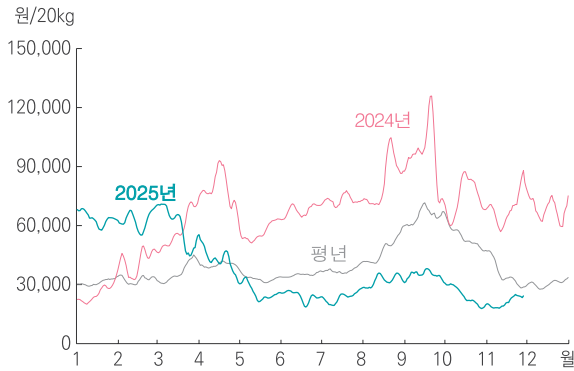
## 가격 동향

### 11월 도매가격 전년 대비 하락

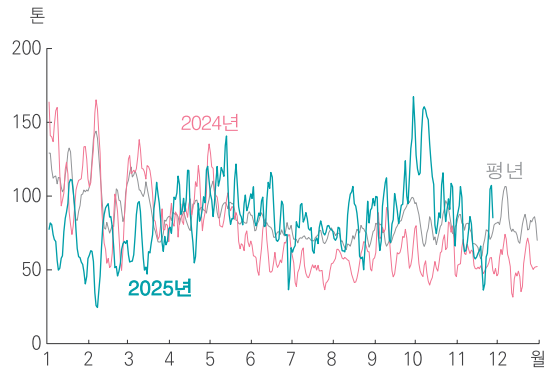
■ 도매가격(상품): 20,930원/20kg (전년 대비 하락)

- 여름당근 생산량 증가 및 품위 저하로 전년 대비 가격 하락

당근 도매가격(상품)



반입량



주: 일별 가격 및 반입량은 5일 이동평균치이며, 평년은 2020~2024년의 최대, 최소를 제외한 평균  
 자료: 서울특별시농수산물공사

## 수입 전망

### 12월 당근 수입량 전년 수준 전망

■ 11월 수입량: 8,135톤 (전년 대비 감소)

- 할당관세 시행으로 수입량이 많았던 전년 대비 감소

당근 수입 동향

구분	1월	2월	3월	4월	5월	6월	7월	8월	9월	10월	11월	12월	계
2025	9,540	7,518	12,859	11,849	2,554	12,524	7,047	6,860	12,679	10,306	8,135		108,105
2024	7,582	5,243	12,330	11,196	6,956	12,054	8,141	9,687	12,640	9,824	10,443	11,591	117,687
평년	7,417	5,896	9,825	8,636	6,832	9,550	7,982	7,481	12,139	9,844	7,730	10,310	103,642

주: 평년은 2020~2024년의 최대, 최소를 제외한 평균  
 자료: 관세청

■ 11월 수입 당근 도매가격: 7,920원/10kg (전년 대비 9.2% 하락)

수입 당근 도매가격(상품) 동향

구분	1월	2월	3월	4월	5월	6월	7월	8월	9월	10월	11월	12월
2025	7,915	7,542	7,583	8,180	8,204	7,753	6,741	7,143	7,079	7,626	7,916	
2024	7,542	7,677	8,112	7,043	7,851	8,694	9,122	8,560	9,684	10,064	8,716	8,250
평년	8,364	9,423	9,205	9,123	8,209	8,284	8,645	8,440	8,087	7,892	8,005	7,955

주: 평년은 2020~2024년의 최대, 최소를 제외한 평균  
 자료: 서울특별시농수산물공사

■ 12월 수입량 전망: 1만 톤 내외 (전년 수준)

- 산동성 당근 재배면적 증가와 복건성 당근 작황 양호



### 출하 전망

#### 12월 출하량 전년 대비 증가 전망

- 12월 출하량: 전년 대비 22.2% 증가 전망
  - 가을·겨울당근 생산량 증가 영향
- 가을당근 생산량 전년 대비 증가 전망
  - 재배면적: 165ha (전년 대비 0.9% 증가)
    - 전년도 출하기(11~12월) 가격 높아 재배면적 소폭 증가
  - 단수: 3,394kg/10a (전년 대비 2.3% 증가)
    - 파종기·생육기 잦은 비로 발아율이 낮으며 근성장이 원활하지 못하나, 작황이 크게 부진했던 전년 대비 단수 소폭 증가 전망
  - 생산량: 5천 6백 톤 (전년 대비 3.3% 증가)
- 겨울당근 생산량 전년 대비 증가 전망
  - 재배면적: 1,705ha (전년 대비 15.5% 증가)
    - 전년 출하기 가격 강세로 감자 등에서 작목 전환되어 재배면적 증가
  - 단수: 3,289kg/10a (전년 대비 9.8% 증가)
    - 생육기 잦은 비로 병해(무름병 등) 발생하였으나, 작황이 크게 좋지 못했던 전년 대비 단수 증가 전망
  - 생산량: 5만 6천 톤 (전년 대비 26.8% 증가)

### 가격 전망

#### 12월 도매가격 전년 대비 하락 전망

- 12월 도매가격(상품): 22,000원/20kg 내외 (전년 대비 하락)
  - 가을·겨울당근 생산량 증가로 가격 하락 전망
  - 12월 중순 이후 겨울당근 출하량 늘어나며 순별 가격 하락 전망

당근 도매가격 동향

단위: 원/20kg

구분		1월	2월	3월	4월	5월	6월	7월	8월	9월	10월	11월	12월
2025	상품	63,410	61,726	60,067	43,843	26,221	24,029	23,465	32,201	34,807	23,045	20,926	
	중품	48,823	54,809	49,147	34,226	22,779	20,812	19,858	27,236	28,490	18,874	16,432	
2024	상품	24,939	41,859	56,306	78,732	56,420	66,904	72,397	82,508	93,512	73,472	70,041	68,234
	중품	20,746	36,394	47,699	64,910	50,498	60,859	64,621	71,564	74,535	63,639	55,096	44,721
평년	상품	30,658	33,060	39,811	42,644	34,208	36,268	39,067	51,185	69,381	55,014	35,116	29,667
	중품	24,408	27,590	30,748	33,732	29,581	32,854	34,390	42,060	54,780	44,212	27,423	21,803

주: 평년은 2020~2024년의 최대, 최소를 제외한 평균  
 자료: 서울특별시농수산물공사

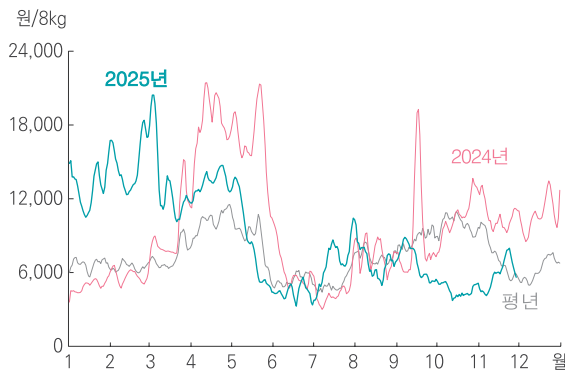
## 가격 동향

### 11월 도매가격 전년 대비 하락

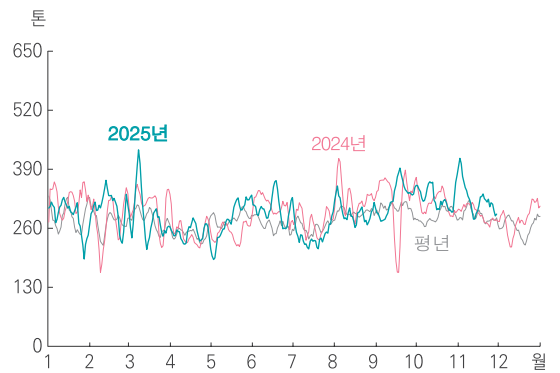
■ 도매가격(상품): 6,050원/8kg (전년 대비 하락)

- 재배면적 증가한 여름양배추 출하가 지속되며 전년 대비 가격 하락
  - 여름양배추 출하 종료와 충청지역 가을양배추 작황 부진으로 순별가격 상승
  - 순별 가격: 상순 4,560원 → 중순 6,320원 → 하순 7,240원

양배추 도매가격 (상품)



반입량



주: 일별 가격 및 반입량은 5일 이동평균치이며, 평년은 2020~2024년의 최대, 최소를 제외한 평균  
 자료: 서울특별시농수산물공사

## 수입 동향

### 양배추 수입량 전년 대비 감소

■ 11월 수입량: 923톤 (전년 대비 감소)

- 11월 수입단가: 430달러/톤 (전년 대비 24.0% 상승)

양배추 수입 동향

구분	1월	2월	3월	4월	5월	6월	7월	8월	9월	10월	11월	12월	계
2025	3,573	5,839	10,577	7,436	4,572	1,427	2,125	2,418	2,700	1,159	923		42,748
2024	420	413	657	5,552	6,313	2,605	596	738	717	1,145	2,261	2,110	23,527
평년	585	384	404	2,127	1,164	582	426	721	648	987	1,175	717	9,920

주: 평년은 2020~2024년의 최대, 최소를 제외한 평균  
 자료: 관세청

## 출하 전망

### 12월 출하량 전년 대비 증가 전망

■ 12월 출하량: 전년 대비 8.6% 증가 전망

- 호남지역 재배면적 증가 및 전년 대비 작황 양호하여 출하량 증가 전망



## ■ 가을양배추 호남지역 작황 전년 대비 양호하여 생산량 증가 전망

- 재배면적: 684ha (전년 대비 0.6% 증가)
  - 여름양배추 출하기 중복되는 충청 재배면적 감소한 반면, 전년도 가격 강세로 호남 재배면적 증가
- 단수: 3,893kg/10a (전년 대비 3.2% 증가)
  - 충청지역 생육기 높은 기온으로 생육지연, 불균형으로 구중 감소, 10월 잦은 강우로 무름병 발생
  - 정식기 강우 및 고온으로 부패병 발생 등 일부 포전 작황 부진하나, 호남지역 충청지역 대비 작황 양호
- 가을양배추 생산량: 2만 7천 톤 (전년 대비 3.8% 증가)

## ■ 겨울양배추 작황 전년 대비 양호하여 생산량 증가 전망

- 재배면적: 2,972ha (전년 대비 12.6% 증가)
  - 전년도 겨울양배추 가격강세로 주산지 재배의향 증가
- 단수: 4,862kg/10a (전년 대비 14.0% 증가)
  - 호남지역 겨울양배추 생육기 고온으로 구중 다소 작은 편이나 회복중이며, 작황 크게 부진했던 전년 대비 작황 양호
  - 제주지역 정식기 고온과 잦은 강우로 조생종 정식 지연 및 작황 부진하나, 중생종 작황 양호
- 생산량: 14만 5천 톤 (전년 대비 28.4% 증가)
  - 재배면적 증가 및 고온 피해와 조기출하 지속으로 구중 감소했던 전년 대비 생산량 증가 전망

### 가격 전망

## 12월 도매가격 전년 대비 하락 전망

### ■ 12월 도매가격(상품): 6,500원/8kg 내외 (전년 대비 하락)

- 호남지역 재배면적 증가와 전년 대비 양호한 작황으로 가격 하락 전망

양배추 도매가격 동향

단위: 원/8kg

구분		1월	2월	3월	4월	5월	6월	7월	8월	9월	10월	11월	12월
2025	상품	13,016	14,921	13,409	13,228	8,753	4,460	6,932	6,862	6,888	4,648	6,052	
	중품	8,966	9,683	11,417	11,819	7,130	3,357	5,054	5,346	5,033	3,301	3,652	
2024	상품	4,983	5,893	9,379	17,237	16,703	6,305	4,519	7,633	7,959	10,440	10,675	10,676
	중품	3,846	4,664	7,988	13,563	13,836	5,103	3,239	5,468	6,133	7,240	6,941	7,820
평년	상품	6,446	5,887	7,560	10,069	8,389	5,344	4,902	7,427	9,181	10,457	7,276	5,994
	중품	4,809	4,450	6,385	8,693	6,430	4,420	3,514	5,634	7,726	7,581	5,376	4,941

주: 평년은 2020~2024년의 최대, 최소를 제외한 평균  
 자료: 서울특별시농수산물공사

# 2026년 봄작형 재배의향면적 조사 결과 및 향후 3개월 기상 전망

## ■ 2026년 봄작형 재배의향면적 배추, 무, 당근, 양배추 금년 대비 감소 전망

- 봄배추: 금년 대비 감소 전망
  - 금년 봄배추 출하기(5~6월) 가격 약세로 재배의향 감소
- 봄무: 금년 대비 감소 전망
  - 금년 봄무 출하기 가격 약세와 25년산 겨울무 후기 파종분 증가 전망되어 재배의향 감소
- 봄당근: 금년 대비 감소 전망
  - 금년 출하기(5~8월) 가격 약세로 봄당근 재배의향 금년 대비 감소
- 봄양배추: 금년 대비 감소 전망
  - 시설작형 재배의향 소폭 상승하나, 노지양배추 금년 출하기(6월) 가격 약세로 재배의향 감소

\* 향후 작황, 수급 및 가격 등에 따라 재배의향면적 변동 가능

## ■ 향후 3개월 기상전망

- 기온 전망: 12월, 1월은 평년과 비슷하겠으며, 2월은 평년보다 대체로 높겠음.
- 강수량 전망: 12월은 평년보다 대체로 적겠으며, 1월은 평년과 비슷하겠으며, 2월은 평년보다 대체로 많겠음.

자료: 기상청(2025년 11월 24일 발표)

## 제29회 농업전망2026 개최 안내

- ⊕ 일시: 2026년 1월 22일(목), 10:00~17:30
  - ⊕ 장소: 서울 잠실 롯데호텔 월드 3층(크리스탈볼룸)
  - ⊕ 자세한 일정 및 행사 사전등록(25.12.22.(월) 이후)은 농업전망 홈페이지 참고
- \* 검색창에 [aglook.kr] 또는 [농업전망.kr] 입력



• 농업관측정보는 표본조사와 수급분석모형을 이용한 전망자료이므로 통계청과 차이가 있을 수 있습니다.

• 「농업관측(업근체소)」은 농림축산식품부 지원으로 한국농촌경제연구원 농업관측센터에서 농업인들의 재배의향, 정식(파종)실적, 작황, 가격 등 각종 통계자료를 수집·분석한 후, 농업 및 통계 전문가들의 자문을 받아 작성한 것입니다. 전망 결과는 기상 및 수급여건에 따라 달라질 수 있습니다.

월보 및 속보 관련 정보를 핸드폰 문자(SMS)로 받고자 하시는 분들은

농업관측센터 홈페이지(<http://aglook.krei.re.kr>) 또는 담당자(061-820-2310)에게 연락바랍니다.



2026년  
3월호 예고

예정 일자: 2026. 3. 3.

인터넷 홈페이지 <http://www.krei.re.kr> ☎ 043) 238-3201 FAX: 043) 238-3533  
<http://www.mafra.go.kr> ☎ 044) 201-2233 FAX: 044) 868-5319

담당자 지선우(총괄), 윤성욱(배추), 남호진(무), 안나영(당근), 이강민(양배추)

감 수 김용렬(농업관측센터장), 노호영(원예관측실장)