

업근채소

KREI

농업관측센터 aglook.krei.re.kr

2025년 6월호

여름배추 재배면적 전년 대비 감소 전망

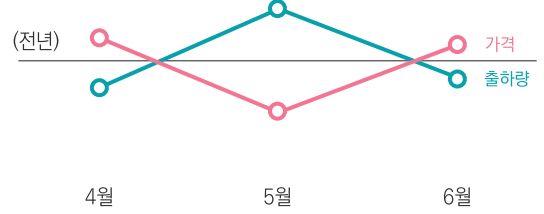
- 여름작형 재배(의향)면적 배추 전년 대비 9% 감소, 무, 당근, 양배추는 증가
- 봄 배추, 무, 당근, 양배추 생산량 전년 대비 증가 전망
- 6월 무, 당근, 양배추 가격 전년 대비 하락 전망





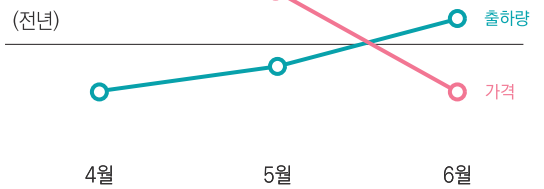
배추

- 6월 출하량 전년 대비 감소
- 봄배추 저장의향 늘어 출하량 감소
- 6월 가격 전년 대비 상승



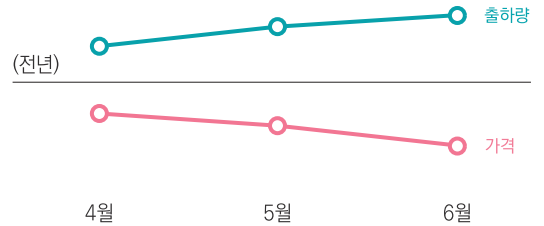
무

- 6월 출하량 전년 대비 증가
- 봄무 재배면적 증가
- 6월 가격 전년 대비 하락



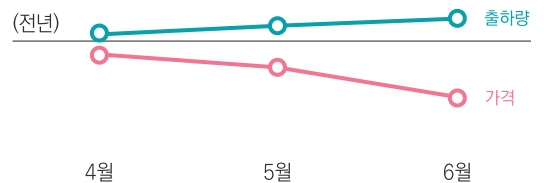
당근

- 6월 출하량 전년 대비 증가
- 봄당근 재배면적 증가
- 6월 가격 전년 대비 하락



양배추

- 6월 출하량 전년 대비 증가
- 노지봄양배추 재배면적 전년 대비 증가
- 6월 가격 전년 대비 하락





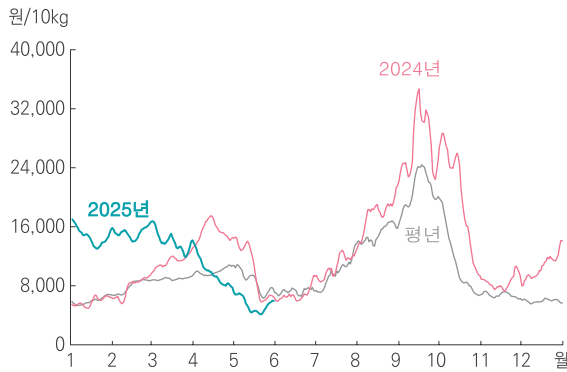
가격 동향

5월 도매가격 전년 대비 하락

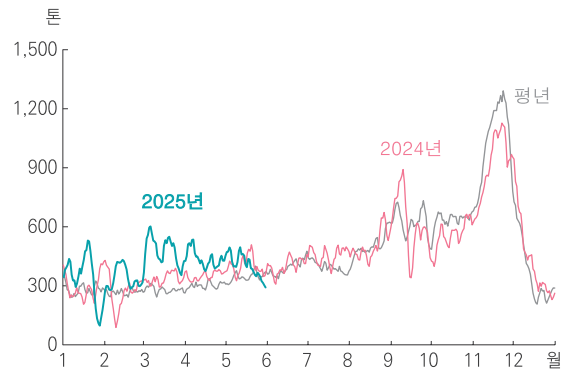
■ 도매가격(상품): 5,940원/10kg (전년 및 평년 대비 하락)

- 소비 부진한 상황에 저품위 저장배추 출하 및 봄배추 본격 출하로 가격 하락
 - 순별 가격: 상순 7,260원 → 중순 5,280원 → 하순 5,280원
- 4월 온·오프라인 배추 판매량 전년 및 평년 대비 각각 19.8%, 18.2% 감소
 - 4월 김치 판매량 전년 및 평년 대비 각각 19.7%, 22.4% 감소
 - 4월 가격 하락하였음에도 국내외 변동성 증가 등으로 소비 위축

배추 도매가격 (상품)



반입량



주: 일별 가격 및 반입량은 5일 이동평균치이며, 평년은 2020~2024년의 최대, 최소를 제외한 평균
 자료: 서울특별시농수산물공사

저장 전망

봄배추 저장(의향)량 전년 대비 증가 전망

■ 봄배추 저장(의향)량 전년 및 평년 대비 각각 6.9%, 10.7% 증가 전망

- 김치업체 봄배추 저장의향량 전년도 여름 배추 수급 불안으로 전년 및 평년 대비 증가
 - * 봄배추 저장기 장마 및 고온에 따른 작황에 따라 실제 저장량 변동 가능

출하 전망

6월 출하량 전년 대비 감소 전망

■ 6월 출하량 전년 대비 0.6% 감소, 평년 대비 2.1% 증가 전망

- 여름배추 출하량 증가하나, 출하 비중이 큰 봄배추 출하량 줄어 전년 대비 감소
 - 봄배추 생산량 증가하였으나, 6월 중 봄배추 저장의향 높아 출하량 전년 대비 1.7% 감소
 - 여름배추 4월 정식량 크게 늘어 6월 출하량 전년 대비 7.3% 증가



■ 노지봄배추 재배면적 늘어 생산량 전년 대비 증가 전망

- 재배면적: 3,621ha (전년 및 평년 대비 각각 17.2%, 14.8% 증가)
 - 공급 변동성 높은 여름철 대비 대량수요처(김치업체 등) 및 농협 계약재배가 늘어 노지봄배추 재배면적 증가
- 단수: 7,943kg/10a (전년 및 평년 대비 각각 8.4%, 4.7% 감소)
 - 전남 해남, 무안 등 터널봄배추 주산지 강우 이후 고온으로 추대 발생 심화, 경남 의령·함안 등 영남지역 터널봄배추 강우 이후 무름병 등 병해 확산
 - 완전노지봄배추 강우 이후 고온으로 바이러스 확산되었고, 생육 초기 냉해로 채가 짧고 구도 작아 단수 감소
- * 완전노지봄배추 초기 냉해 및 육묘 영향으로 출하기 추대 우려
- 생산량: 28만 8천 톤 (전년 및 평년 대비 각각 7.3%, 9.4% 증가)

노지봄배추 생산량 전망

구분	재배면적(ha)	단수(kg/10a)	생산량(톤)
2025년	3,621	7,943	287,596
2024년	3,090	8,671	267,987
평년	3,155	8,332	262,850
전년 대비(%)	17.2	-8.4	7.3
평년 대비(%)	14.8	-4.7	9.4

자료: 통계청, 농업관측센터

■ 여름배추 생산량: 23만 6천 톤 (전년 대비 6.0% 증가, 평년 대비 24.5% 감소)

- 재배(의향)면적: 3,418ha (전년 및 평년 대비 각각 8.8%, 23.9% 감소)
 - 연작 피해, 선충 발생으로 인한 휴경, 기온 상승에 의한 재배 어려움 등으로 재배(의향)면적 감소
 - 정식기 배추 시세 약세로 전월 대비 재배(의향)면적 감소
- 단수: 6,899kg/10a (전년 대비 16.2% 증가, 평년 대비 0.8% 감소)
 - * 여름배추 출하 초기로 7~9월 출하 단수 변동에 따라 여름배추 전체 단수 변동 가능

여름배추 생산량 전망

구분	재배면적(ha)	단수(kg/10a)	생산량(톤)
2025년	3,418	6,899	235,799
2024년	3,747	5,939	222,527
평년	4,491	6,953	312,252
전년 대비(%)	-8.8	16.2	6.0
평년 대비(%)	-23.9	-0.8	-24.5

자료: 통계청, 농업관측센터



가격 전망

6월 도매가격 전년 대비 상승, 평년 대비 하락 전망

- 6월 도매가격(상품): 7,000원/10kg (전년 대비 상승, 평년 대비 하락)
 - 봄배추 저장의향 높아 출하량 전년 대비 감소
 - * 봄배추 실제 저장량에 따라 가격 변동 가능

배추 도매가격 동향

단위: 원/10kg

구분		1월	2월	3월	4월	5월	6월	7월	8월	9월	10월	11월	12월
2025	상품	14,274	14,713	13,730	10,300	5,941							
	중품	12,228	13,030	10,440	6,551	3,710							
2024	상품	6,183	7,920	11,045	14,659	10,217	6,871	10,448	17,084	24,874	19,120	8,627	10,526
	중품	5,344	6,529	8,867	10,927	8,241	5,804	7,433	11,680	12,739	13,140	7,415	9,701
평년	상품	6,229	8,031	8,963	9,620	9,166	7,488	9,596	14,790	19,850	10,498	7,036	6,274
	중품	4,909	6,101	6,932	7,478	6,921	5,705	6,454	8,204	11,286	6,564	5,424	5,249

주: 평년은 2020~2024년의 최대, 최소를 제외한 평균
 자료: 서울특별시농수산물공사

수출입 동향

김치 수입량 전년 대비 증가

- 5월 김치 수입량: 26,946톤 (전년 및 평년 대비 각각 2.8%, 3.3% 증가)
 - 5월 수입단가: 567달러/톤 (전년 대비 6.3% 하락)
 - 국내 판매가능가격 전년 대비 3.8% 하락한 10,680원/10kg 내외
- 5월 김치 수출량: 3,700톤 (전년 및 평년 대비 각각 5.5%, 1.9% 감소)

김치 수입 동향

단위: 톤

구분	1월	2월	3월	4월	5월	6월	7월	8월	9월	10월	11월	12월	계
2025	26,448	25,804	28,718	29,865	26,946								137,781
2024	27,157	20,950	25,409	26,579	25,461	22,583	25,192	23,297	25,431	32,208	28,289	29,014	311,570
평년	24,489	19,700	23,569	19,834	24,641	22,433	21,574	22,785	24,781	26,495	26,691	22,733	279,725

주: 평년은 2020~2024년의 최대, 최소를 제외한 평균
 자료: 관세청

김치 수출 동향

단위: 톤

구분	1월	2월	3월	4월	5월	6월	7월	8월	9월	10월	11월	12월	계
2025	3,891	3,851	4,204	4,474	3,700								20,120
2024	3,787	4,136	3,883	4,300	3,917	3,829	4,028	3,837	3,215	3,760	3,784	4,625	47,102
평년	3,571	3,642	3,884	4,039	3,771	3,656	3,560	3,589	3,104	3,349	3,349	3,501	43,013

주: 평년은 2020~2024년의 최대, 최소를 제외한 평균
 자료: 관세청



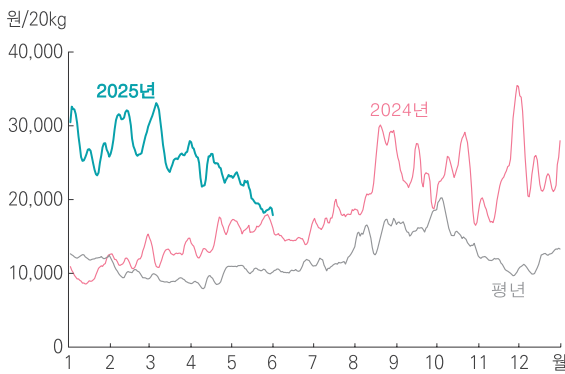
5월 도매가격 전년 대비 상승

가격 동향

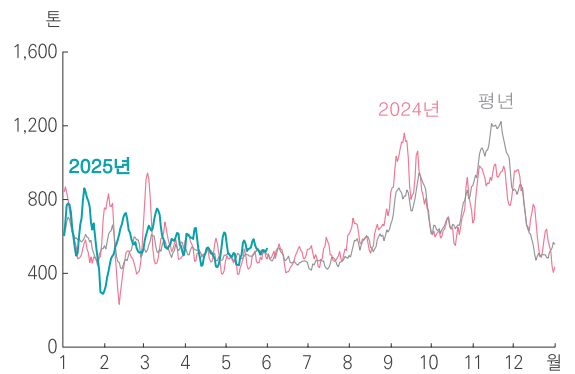
5월 도매가격 전년 대비 상승

- 도매가격(상품): 20,200원/20kg (전년 및 평년 대비 상승)
 - 겨울무 저장량 줄어 가격 전년 및 평년 대비 상승하였으나, 봄무 출하로 순별 가격 하락
 - 순별 가격: 상순 22,590원 → 중순: 20,460원 → 하순: 17,860원
 - 4월 온·오프라인 무 판매량 전년 및 평년 대비 각각 19.6%, 40.3% 감소
 - 전반적인 무 가격 높았고, 소비 위축 등의 영향으로 판매량 감소

무 도매가격 (상품)



반입량



주: 일별 가격 및 반입량은 5일 이동평균치이며, 평년은 2020~2024년의 최대, 최소를 제외한 평균
 자료: 서울특별시농수산물공사

수입 동향

무 수입량 전년 대비 증가

- 5월 수입량: 1,121톤 (전년 및 평년 대비 증가)
 - 국내 무 가격 상승으로 수입량 늘었으나, 수요처 감소 등의 영향으로 전월 대비 수입량 감소

무 수입 동향

구분	1월	2월	3월	4월	5월	6월	7월	8월	9월	10월	11월	12월	계
2025	2,535	2,733	3,126	4,901	1,121								14,413
2024	753	1,163	827	850	961	600	1,034	305	255	1,843	1,983	4,399	14,973
평년	904	597	449	430	111	35	52	84	72	269	159	1,136	4,299

주: 평년은 2020~2024년의 최대, 최소를 제외한 평균
 자료: 관세청

출하 전망

6월 출하량 전년 대비 증가 전망

- 6월 출하량 봄무 생산량 증가로 전년 대비 10.0% 증가, 평년 수준 전망
 - 겨울무 저장 재고량 줄었으나, 노지봄무 생산량 증가, 봄 저장 수요 늘어 평년과 출하량 비슷
- 겨울무 재고량 전년 대비 감소
 - 재고량: 3천 8백 톤 (전년 대비 66.5% 감소)
 - 겨울무 저장량 감소, 6월 봄무 본격 출하 대비 5월에 저장무 집중 출하 진행
 - 5월 하순 기준 출하 진행률 전년(80%) 대비 빠른 92% 내외



■ 시설봄무 재배면적 늘어 생산량 전년 대비 증가 전망

- 재배면적: 29ha (전년 대비 37.7% 증가, 평년 대비 28.9% 감소)
- 단수: 12,628kg/10a (전년 및 평년 대비 각각 0.5%, 0.4% 감소)
 - 생육기(3~4월) 저온으로 생육 지연되었으나, 5월 기상여건 양호하여 생육 회복
- 생산량: 3천 7백 톤 (전년 대비 37.0% 증가, 평년 대비 29.2% 감소)

■ 노지봄무(터널 포함) 재배면적 늘어 생산량 전년 대비 증가 전망

- 재배면적: 941ha (전년 및 평년 대비 각각 15.6%, 14.5% 증가)
- 단수: 10,973kg/10a (전년 대비 2.8% 증가, 평년 수준)
 - 터널봄무 3~4월 저온으로 생육지연 되었으나, 최근 기상여건 양호하여 생육 회복 및 근비대 원할, 강풍 등의 영향으로 모양 변형 등의 품위 저하 있으나 전반적인 작황 양호
 - 완전노지봄무 최근 강수량 적절하여 발아 상태 양호, 5월 상순 저온으로 일부 추대 발생 우려
- 생산량: 10만 3천 톤 (전년 및 평년 대비 각각 18.9%, 14.2% 증가)

시설봄무 생산량 전망

구분	재배면적 (ha)	단수 (kg/10a)	생산량 (톤)
2025년	29	12,628	3,652
2024년	21	12,695	2,666
평년	41	12,680	5,157
전년 대비(%)	37.7	-0.5	37.0
평년 대비(%)	-28.9	-0.4	-29.2

노지봄무(터널 포함) 생산량 전망

구분	재배면적 (ha)	단수 (kg/10a)	생산량 (톤)
2025년	941	10,973	103,276
2024년	814	10,671	86,860
평년	822	11,003	90,410
전년 대비(%)	15.6	2.8	18.9
평년 대비(%)	14.5	-0.3	14.2

자료: 통계청, 농업관측센터

재배 의향

여름무 재배(의향)면적 전년 대비 증가 전망

■ 여름무 재배(의향)면적: 2,730ha (전년 대비 3.2% 증가, 평년 수준)

- 전년도 출하기(8~10월) 가격 상승 영향, 강릉·정선 위주 재배의향 전년 대비 증가
- 늦은 추석(10.6.)과 2기작 재배 목적으로 5, 7월 파종 비중 증가, 고온으로 재배 어려운 6월 파종 비중 감소

가격 전망

6월 도매가격 전년 대비 하락 전망

■ 6월 도매가격(상품): 12,000원/20kg 내외 (전년 대비 하락, 평년 수준)

- 6월 상순 노지봄무 본격 출하로 전년 대비 가격 하락

무 도매가격 동향

단위: 원/20kg

구분		1월	2월	3월	4월	5월	6월	7월	8월	9월	10월	11월	12월
2025	상품	26,662	29,022	27,213	24,149	20,203							
	중품	22,579	25,264	24,147	19,092	12,317							
2024	상품	10,062	12,190	12,831	14,403	16,563	14,835	17,748	24,701	22,618	23,744	23,193	24,182
	중품	8,358	9,390	10,815	10,567	12,970	12,219	13,596	18,755	14,587	19,633	19,415	19,578
평년	상품	12,185	11,208	10,582	11,304	12,887	12,338	13,794	19,523	20,053	16,532	11,252	11,551
	중품	9,974	9,273	9,005	8,889	9,791	10,176	10,167	13,936	14,007	13,034	9,044	9,362

주: 평년은 2020~2024년의 최대, 최소를 제외한 평균
 자료: 서울특별시농수산물공사

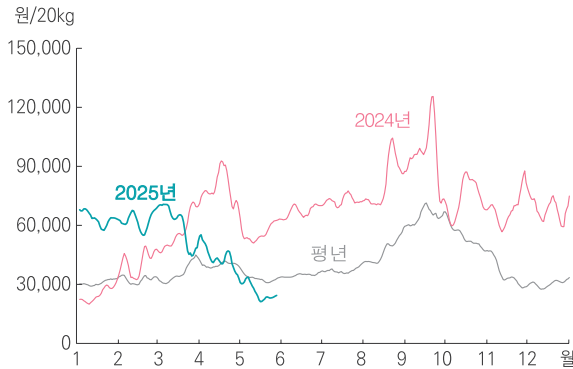
가격 동향

5월 도매가격 전년 대비 하락

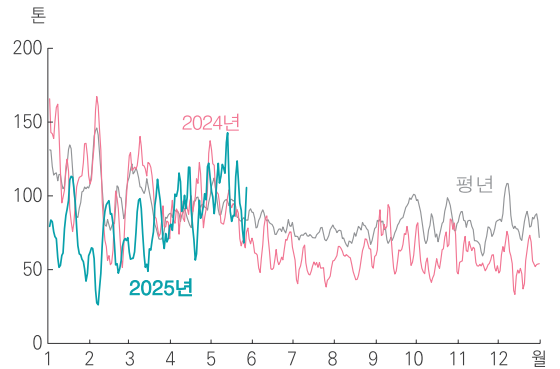
■ 도매가격(상품): 26,220원/20kg (전년 및 평년 대비 하락)

- 시설봄당근 출하량 증가하여 전년 대비 가격 하락

당근 도매가격 (상품)



반입량



주: 일별 가격 및 반입량은 5일 이동평균치이며, 평년은 2020~2024년의 최대, 최소를 제외한 평균
 자료: 서울특별시농수산물공사

수입 전망

6월 당근 수입량 전년 대비 감소 전망

■ 5월 수입량: 2,533톤 (전년 및 평년 대비 각각 63.3%, 62.6% 감소)

- 수입 재고량 증가 등의 영향으로 5월 수입량 감소

■ 6월 수입량 전망: 1만 톤 내외 (전년 대비 감소, 평년 대비 증가)

- 할당관세 시행으로 수입량이 증가했던 전년 대비 감소 전망

당근 수입 동향

구분	1월	2월	3월	4월	5월	6월	7월	8월	9월	10월	11월	12월	계
2025	9,540	7,518	12,859	11,849	2,533								44,299
2024	7,582	5,243	12,330	11,196	6,956	12,054	8,141	9,687	12,640	9,824	10,443	11,591	117,687
평년	7,417	5,896	9,825	8,636	6,832	9,550	7,982	7,481	12,139	9,844	7,730	10,310	103,642

주: 평년은 2020~2024년의 최대, 최소를 제외한 평균
 자료: 관세청

■ 5월 수입 당근 도매가격: 8,200원/10kg (전년 대비 5.0% 상승, 평년 수준)

수입 당근 도매가격(상품) 동향

구분	1월	2월	3월	4월	5월	6월	7월	8월	9월	10월	11월	12월
2025	7,915	7,542	7,583	8,180	8,204							
2024	7,542	7,677	8,112	7,043	7,851	8,694	9,122	8,560	9,684	10,064	8,716	8,250
평년	8,364	9,423	9,205	9,123	8,209	8,284	8,645	8,440	8,087	7,892	8,005	7,955

주: 평년은 2020~2024년의 최대, 최소를 제외한 평균
 자료: 서울특별시농수산물공사



출하 전망

6월 출하량 전년 대비 증가 전망

- 6월 출하량: 전년 및 평년 대비 각각 17.4%, 7.7% 증가 전망
 - 시설·노지봄당근 재배면적 증가 영향
- 봄당근 재배면적 늘어 생산량 전년 대비 증가 전망
 - 재배면적: 1,020ha (전년 및 평년 대비 각각 8.5%, 6.8% 증가)
 - 전년 출하기 및 금년 파종기 높은 가격 지속으로 타 품목(양배추 등)에서 당근으로 작목 전환되어 재배면적 증가
 - 단수: 2,596kg/10a (전년 대비 5.5% 증가, 평년 대비 7.4% 감소)
 - 시설봄당근 조생종의 경우 파종 시기 강우와 이른 파종 영향으로 단수 감소폭 컸으나, 5월 이후 출하분은 생육 기간 확보 및 기상 여건 개선되며 단수 회복 추세
 - 노지봄당근은 기상여건 호조로 작황 양호
 - 생산량: 2만 6천 톤 (전년 대비 14.4% 증가, 평년 대비 1.1% 감소)
- 여름당근 재배(의향)면적: 482ha (전년 및 평년 대비 15.3%, 21.3% 증가)

봄당근 생산량 전망

구분	재배면적(ha)	단수(kg/10a)	생산량(톤)
2025년	1,020	2,596	26,476
2024년	940	2,461	23,139
평년	955	2,804	26,744
전년 대비(%)	8.5	5.5	14.4
평년 대비(%)	6.8	-7.4	-1.1

자료: 농업관측센터

가격 전망

6월 도매가격 전년 대비 하락 전망

- 5월 도매가격(상품): 24,000원/20kg 내외 (전년 및 평년 대비 하락)
 - 시설봄당근과 노지봄당근의 출하량 증가로 전년 및 평년 대비 가격 하락
 - * 품위 및 향후 소비 동향에 따라 변동 가능

당근 도매가격 동향

단위: 원/20kg

구분		1월	2월	3월	4월	5월	6월	7월	8월	9월	10월	11월	12월
2025	상품	63,410	61,726	60,067	43,843	26,221							
	중품	48,823	54,809	49,147	34,226	22,779							
2024	상품	24,939	41,859	56,306	78,732	56,420	66,904	72,397	82,508	93,512	73,472	70,041	68,234
	중품	20,746	36,394	47,699	64,910	50,498	60,859	64,621	71,564	74,535	63,639	55,096	44,721
평년	상품	30,658	33,060	39,811	42,644	34,208	36,268	39,067	51,185	69,381	55,014	35,116	29,667
	중품	24,408	27,590	30,748	33,732	29,581	32,854	34,390	42,060	54,780	44,212	27,423	21,803

주: 평년은 2020~2024년의 최대, 최소를 제외한 평균

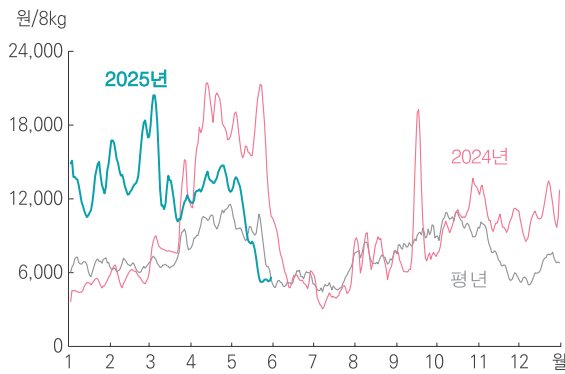
자료: 서울특별시농수산물공사

가격 동향

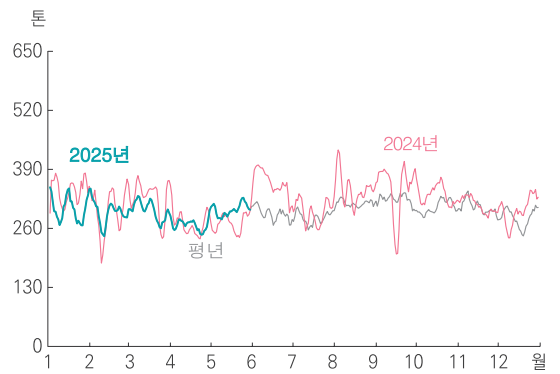
5월 도매가격 전년 대비 하락

- 도매가격(상품): 8,750원/8kg (전년 대비 하락, 평년 대비 상승)
 - 기상호조로 구중 회복 및 호남지역 봄배추 출하로 가격 하락
 - 5월 하순 해남, 진도 양배추 출하되며 순별 가격 하락
 - 순별 가격: 상순 12,860원 → 중순 8,510원 → 하순 5,250원

양배추 도매가격 (상품)



반입량



주: 일별 가격 및 반입량은 5일 이동평균치이며, 평년은 2020~2024년의 최대, 최소를 제외한 평균
 자료: 서울특별시농수산물공사

수출입 동향

양배추 수입량 전년 대비 감소

- 5월 수입량: 4,572톤 (전년 대비 감소, 평년 대비 증가)
 - 5월 수출량: 30톤(전년 대비 증가, 평년 대비 감소)
 - 국내 도매가격 하락 등의 영향으로 전년 및 전월 대비 수입량 감소 및 수출량 증가

양배추 수입 동향

구분	1월	2월	3월	4월	5월	6월	7월	8월	9월	10월	11월	12월	계
2025	3,573	5,839	10,577	7,436	4,572								31,997
2024	420	413	657	5,552	6,313	2,605	596	738	717	1,145	2,261	2,110	23,527
평년	585	384	404	2,127	1,164	582	426	721	648	987	1,175	717	9,920

주: 평년은 2020~2024년의 최대, 최소를 제외한 평균
 자료: 관세청

양배추 수출 동향

구분	1월	2월	3월	4월	5월	6월	7월	8월	9월	10월	11월	12월	계
2025	192	297	83	4	30								606
2024	8	10	8	7	5	423	413	260	7	79	5	7	1,233
평년	39	13	9	18	104	542	948	320	177	35	15	76	2,295

주: 평년은 2020~2024년의 최대, 최소를 제외한 평균
 자료: 관세청



출하 전망

6월 출하량 전년 대비 증가 전망

- 6월 출하량: 전년 및 평년 대비 각각 3.3%, 2.6% 증가 전망
 - 봄양배추 재배면적 확대로 출하량 증가
- 봄양배추 재배면적 증가로 생산량 전년 대비 증가 전망
 - 재배면적: 1,553ha (전년 및 평년 대비 각각 6.5%, 2.5% 증가)
 - 단수: 4,222kg/10a (전년 및 평년 대비 각각 2.0%, 1.9% 감소)
 - 추대 발생 등으로 전년 대비 단수 감소하였으나, 4~5월 기상여건 양호하여 전월 대비 단수 감소폭 축소
 - 봄양배추 생산량: 6만 6천 톤 (전년 대비 4.3% 증가, 평년 수준)
 - 단수 전·평년 대비 감소하였으나 노지봄양배추 재배면적 늘어 생산량 전년 대비 증가

봄양배추 생산량 전망

구분	재배면적(ha)	단수(kg/10a)	생산량(톤)
2025년	1,553	4,222	65,549
2024년	1,458	4,309	62,820
평년	1,515	4,302	65,189
전년 대비(%)	6.5	-2.0	4.3
평년 대비(%)	2.5	-1.9	0.6

주: 2024년은 농업관측센터 추정치, 2025년은 농업관측센터 전망치
 자료: 통계청, 농업관측센터

가격 전망

6월 도매가격 전년 대비 하락 전망

- 6월 도매가격(상품): 5,000원/8kg 내외 (전년 및 평년 대비 하락)
 - 노지봄양배추 재배면적 늘어 전년 및 평년 대비 가격 하락

양배추 도매가격 동향

단위: 원/8kg

구분		1월	2월	3월	4월	5월	6월	7월	8월	9월	10월	11월	12월
2025	상품	13,016	14,921	13,409	13,228	8,753							
	중품	8,966	9,683	11,417	11,819	7,130							
2024	상품	4,983	5,893	9,379	17,237	16,703	6,305	4,519	7,633	7,959	10,430	10,675	10,676
	중품	3,846	4,664	7,988	13,563	13,836	5,103	3,239	5,468	6,133	7,240	6,941	7,820
평년	상품	6,446	5,887	7,560	10,069	8,389	5,344	4,902	7,427	9,181	10,457	7,276	5,994
	중품	4,809	4,450	6,385	8,693	6,430	4,420	3,514	5,634	7,726	7,581	5,376	4,941

주: 평년은 2020~2024년의 최대, 최소를 제외한 평균
 자료: 서울특별시농수산물공사

차기 작형

여름양배추 재배(의향)면적 전년 대비 증가 전망

- 재배(의향)면적: 2,307ha (전년 및 평년 대비 각각 7.2%, 23.5% 증가)
 - 배추, 감자 등에서 양배추로 작목전환

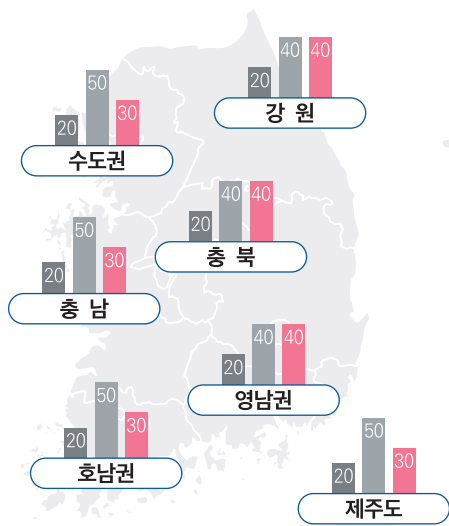
6월 및 향후 3개월 기상 전망

6월 기상 전망

- 월평균기온은 평년(21.1~21.7°C)보다 높고, 강수량 또한 평년(101.6~174.0mm)대비 많겠음.

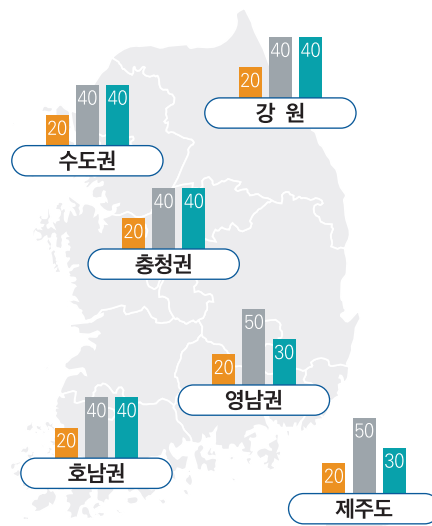
6월 지역별 평균기온 확률 전망(%)

평균기온 낮음 비슷 높음



6월 지역별 평균 강수량 확률 전망(%)

평균 강수량 적음 비슷 많음



향후 3개월 기상 전망

- 기온 전망: 6~8월 모두 평년보다 높겠음.
- 강수량 전망: 6월은 평년보다 많고, 7~8월은 평년과 비슷하겠음.

구분	6월	7월	8월
평균기온	↑	↑	↑
강수량	↑	=	=

자료: 기상청(2025년 5월 23일 발표)

- 농업관측정보는 표본조사와 수급분석모형을 이용한 전망자료이므로 통계청과 차이가 있을 수 있습니다.
- 「농업관측(업근채소)」은 농림축산식품부 지원으로 한국농촌경제연구원 농업관측센터에서 농업인들의 재배의향, 정식(파종)실적, 작황, 가격 등 각종 통계자료를 수집·분석한 후, 농업 및 통계 전문가들의 자문을 받아 작성한 것입니다. 전망 결과는 기상 및 수급여건에 따라 달라질 수 있습니다.

월보 및 속보 관련 정보를 핸드폰 문자(SMS)로 받고자 하시는 분들은
농업관측센터 홈페이지(<http://aglook.krei.re.kr>) 또는 담당자(061-820-2310)에게 연락바랍니다.



2025년
7월호 예고

예정 일자: 2025. 7. 2.

인터넷 홈페이지 <http://www.krei.re.kr> ☎ 043) 238-3201 FAX: 043) 238-3533
<http://www.mafra.go.kr> ☎ 044) 201-2233 FAX: 044) 868-5319

담당자 지선우(총괄), 윤성욱(배추), 남호진(무), 안나영(당근), 이강민(양배추)
감 수 김용렬(농업관측센터장), 노호영(원예관측실장)