

엽근채소

KREI

농업관측센터 aglook.krei.re.kr

2025년 4월호

4월 배추 가격

전년 대비 하락 전망


- 배추, 당근, 양배추 4월 출하량 전년 대비 증가 전망
- 배추, 무, 당근, 양배추 봄작형 재배(의향)면적 전년 대비 증가





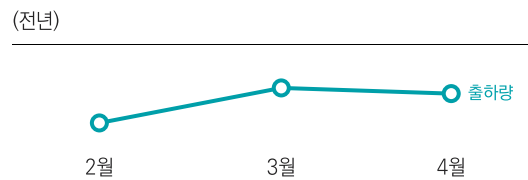
배추

- 4월 출하량 전년 대비 증가
- 저장배추 재고량 및 시설봄배추 출하량 증가
- 4월 가격 전년 대비 하락




무

- 4월 출하량 전년 대비 감소
- 겨울무 생산 및 저장량 감소
- 4월 가격 전년 대비 상승




당근

- 4월 출하량 전년 대비 증가
- 시설봄당근 재배면적 증가로 출하량 증가
- 4월 가격 전년 대비 하락



양배추

- 4월 출하량 전년 대비 증가
- 4월 출하 정식면적 전년 대비 증가
- 4월 가격 전년 대비 하락





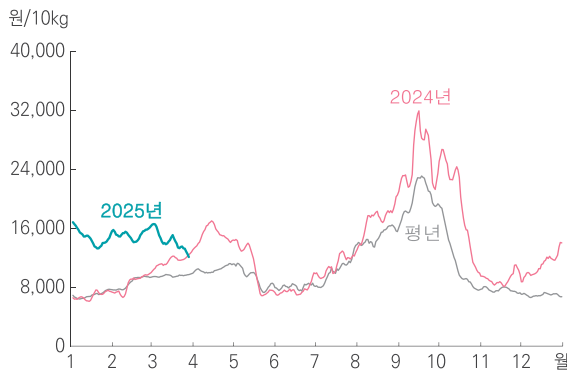
가격 동향

3월 도매가격 전년 대비 상승

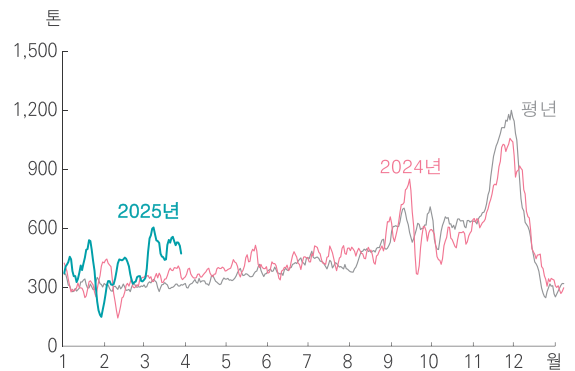
■ 도매가격(상품): 13,730원/10kg (전년 및 평년 대비 상승)

- 겨울배추 초기 작황 부진하여 생산량 감소
 - 산지 출하 마무리되면서 중순 이후 저품위 저장배추 우선 출하되어 순별 가격 하락
 - 순별 가격: 상순 15,220원 → 중순 13,800원 → 하순 12,490원

배추 도매가격 (상품)



반입량



주: 일별 가격 및 반입량은 5일 이동평균치이며, 평년은 2020~2024년의 최대, 최소를 제외한 평균
 자료: 서울특별시농수산물공사

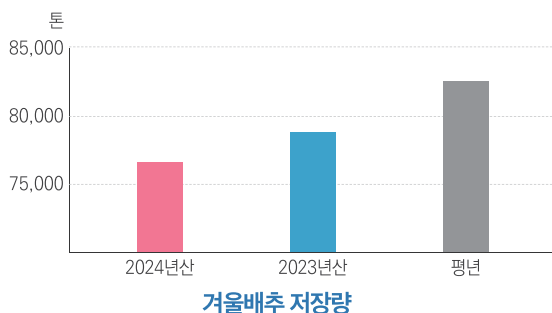
저장 동향

겨울배추 저장량 전년 대비 감소

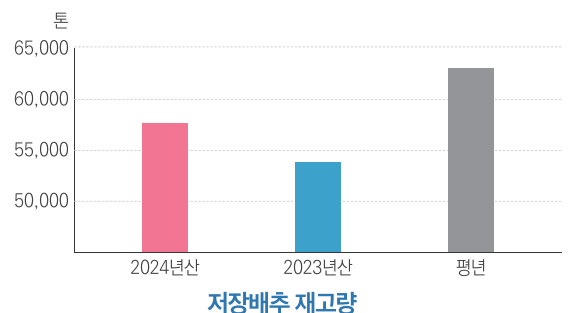
■ 저장량: 7만 7천 톤 (전년 및 평년 대비 각각 3.1%, 7.1% 감소)

- 겨울배추 생산량 감소 및 저장기 시세 강세로 저장량 감소
- 저장배추 재고량 3월 하순 기준 전년 대비 6.5% 증가한 5만 7천 톤 내외
 - 3월 산지 출하 늘어 저장배추 재고량 전년 대비 증가
 - 선입된 저장배추 줄기냉병 등 저장성 저하로 감모율 높아 향후 재고량 변동 가능
- 대량수요처 수급 동향: 시설봄배추 출하(4월) 전까지 사용할 배추 저장 완료
 - 일부 중·소형 업체 보유 저장배추 품위 저하 및 낮은 수율로 소진율 증가

겨울배추 저장량 추이



겨울배추 저장량



저장배추 재고량

자료: 대야청과, 농업관측센터



출하 전망

4월 출하량 전년 대비 증가 전망

■ 4월 출하량 전년 대비 7.6% 증가 전망

- 3월 겨울배추 산지 출하 늘어 2024년산 저장배추 재고량 전년 대비 증가
 - 시설봄배추 출하량은 생산량 증가로 전년 대비 10.6% 증가 전망
 - * 향후 기상 여건 및 저장배추 감모 등 재고량에 따라 변동 가능

■ 시설봄배추 재배면적 늘어 생산량 전년 대비 증가 전망

- 재배면적: 345ha (전년 및 평년 대비 각각 10.3%, 7.0% 증가)
- 단수: 11,854kg/10a (전년 대비 2.3% 감소, 평년 대비 1.8% 증가)
 - 육묘 및 정식기 저온으로 냉해 입어 뿌리 활착 지연 등 초기 작황 부진
 - * 배추가격 강세로 비주산지 재배면적 늘어 하우스 관리 등 재배기술에 따라 단수 편차 발생 가능
- 생산량: 4만 1천 톤 (전년 및 평년 대비 각각 7.8%, 8.9% 증가)

시설봄배추 생산량 전망

구분	재배면적(ha)	단수(kg/10a)	생산량(톤)
2025년	345	11,854	40,917
2024년	313	12,137	37,950
평년	323	11,647	37,582
전년 대비(%)	10.3	-2.3	7.8
평년 대비(%)	7.0	1.8	8.9

자료: 통계청, 농업관측센터

■ 노지봄배추 재배(의향)면적 전년 대비 증가 전망

- 재배(의향)면적: 3,537ha (전년 및 평년 대비 각각 14.5%, 12.1% 증가)
 - 공급 변동성이 높은 여름철 대비 대량수요처 및 농협 계약재배 늘어 재배(의향)면적 증가 전망
 - * 노지봄배추 정식기 일간 기상 차이 크고, 3월 중순 기상 악화(강설, 강풍 등)로 뿌리 들림, 냉해 등 입어 초기 작황 부진

노지봄배추 생산량 전망

구분	재배면적(ha)	단수(kg/10a)	생산량(톤)
2025년	3,537	8,332	294,705
2024년	3,090	8,671	267,987
평년	3,155	8,332	262,850
전년 대비(%)	14.5	-3.9	10.0
평년 대비(%)	12.1	-	12.1

주: 2025년 단수는 평년 수준을 가정하여 평년 단수를 적용함.
 자료: 통계청, 농업관측센터



가격 전망

4월 도매가격 전년 대비 하락 전망

- 4월 도매가격(상품): 14,000원/10kg 내외 (전년 대비 하락, 평년 대비 상승)
 - 저장배추 품위 및 재고량에 따라 변동 가능

배추 도매가격 동향

단위: 원/10kg

구분		1월	2월	3월	4월	5월	6월	7월	8월	9월	10월	11월	12월
2025	상품	14,274	14,713	13,727									
	중품	12,228	13,030	10,441									
2024	상품	6,183	7,920	11,045	14,659	10,217	6,871	10,448	17,084	24,874	19,120	8,627	10,526
	중품	5,344	6,529	8,867	10,927	8,241	5,804	7,433	11,680	12,739	13,140	7,415	9,701
평년	상품	6,229	8,031	8,963	9,620	9,166	7,488	9,596	14,790	19,850	10,498	7,036	6,274
	중품	4,909	6,101	6,932	7,478	6,921	5,705	6,454	8,204	11,286	6,564	5,424	5,249

주: 평년은 2020~2024년의 최대, 최소를 제외한 평균
 자료: 서울특별시농수산물공사

수출입 동향

김치 및 배추 수입량 전년 대비 증가

- 3월 김치 수입량: 28,718톤 (전년 및 평년 대비 각각 0.9%, 7.8% 증가)
 - 3월 수입단가: 586달러/톤 (전년 대비 2.8% 상승)
 - 국내 판매가능가격 전년 대비 10.1% 상승한 11,470원/10kg 내외
- 3월 김치 수출량: 4,204톤 (전년 및 평년 대비 각각 8.2% 증가)
- 3월 배추 수입량: 2,876톤 (전년 및 평년 대비 증가)
 - 2025년 1~3월 배추 수입량: 5,383톤 (전년 및 평년 대비 증가)
 - * 배추 할당관세 추진 물량(예정) 1만 톤(~4월 말)

김치 수입 동향

단위: 톤

구분	1월	2월	3월	4월	5월	6월	7월	8월	9월	10월	11월	12월	계
2025	26,448	25,804	28,718										80,970
2024	27,157	20,950	25,409	26,579	25,461	22,583	25,192	23,297	25,431	32,208	28,289	29,014	311,570
평년	24,489	19,700	23,569	19,834	24,641	22,433	21,574	22,785	24,781	26,495	26,691	22,733	279,725

주: 평년은 2020~2024년의 최대, 최소를 제외한 평균
 자료: 관세청

김치 수출 동향

단위: 톤

구분	1월	2월	3월	4월	5월	6월	7월	8월	9월	10월	11월	12월	계
2025	3,891	3,851	4,204										11,946
2024	3,787	4,136	3,883	4,300	3,917	3,829	4,028	3,837	3,215	3,760	3,784	4,625	47,102
평년	3,571	3,642	3,884	4,039	3,771	3,656	3,560	3,589	3,104	3,349	3,349	3,501	43,013

주: 평년은 2020~2024년의 최대, 최소를 제외한 평균
 자료: 관세청



3월 도매가격 전년 대비 상승

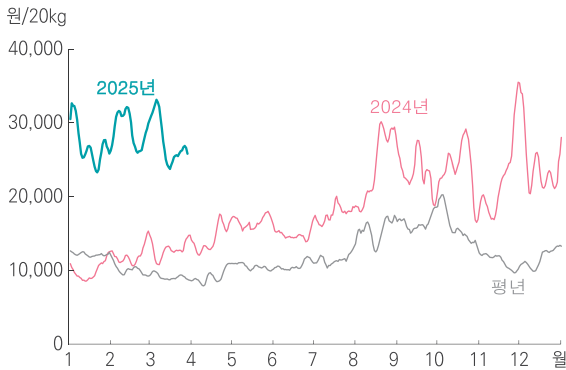
가격 동향

3월 도매가격 전년 대비 상승

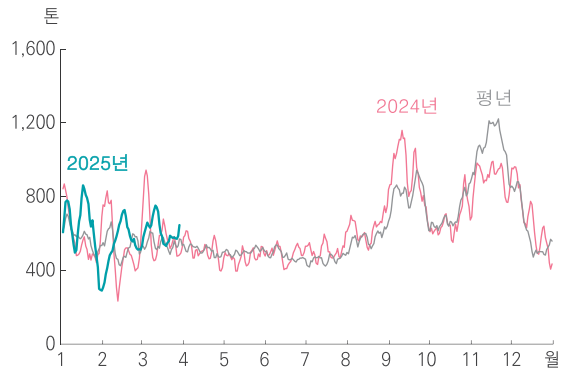
■ 도매가격(상품): 27,210원/20kg (전년 및 평년 대비 상승)

- 3월 상순 잦은 비로 출하 여건 악화되어 가격 상승하였으나, 중순 이후 작업 여건 회복으로 순별 가격 하락
- 순별 가격: 상순 31,290원 → 중·하순 25,630원

무 도매가격 (상품)



반입량



주: 일별 가격 및 반입량은 5일 이동평균치이며, 평년은 2020~2024년의 최대, 최소를 제외한 평균
 자료: 서울특별시농수산물공사

무 도매가격 동향

단위: 원/20kg

구분		1월	2월	3월	4월	5월	6월	7월	8월	9월	10월	11월	12월
2025	상품	26,662	29,022	27,213									
	중품	22,579	25,264	24,152									
2024	상품	10,062	12,190	12,831	14,403	16,563	14,835	17,748	24,701	22,618	23,744	23,193	24,182
	중품	8,358	9,390	10,815	10,567	12,970	12,219	13,596	18,755	14,587	19,633	19,415	19,578
평년	상품	12,185	11,208	10,582	11,304	12,887	12,338	13,794	19,523	20,053	16,532	11,252	11,551
	중품	9,974	9,273	9,005	8,889	9,791	10,176	10,167	13,936	14,007	13,034	9,044	9,362

주: 평년은 2020~2024년의 최대, 최소를 제외한 평균
 자료: 서울특별시농수산물공사

수입 동향

무 수입량 전년 동기 대비 증가

■ 3월 수입량: 3,126톤 (전년 및 평년 대비 증가)

- 국내산 무 가격 상승 및 부속 재료용 수요 늘어 수입량 증가

무 수입 동향

단위: 톤

구분	1월	2월	3월	4월	5월	6월	7월	8월	9월	10월	11월	12월	계
2025	2,535	2,733	3,126										8,392
2024	753	1,163	827	850	961	600	1,034	305	255	1,843	1,983	4,297	14,871
평년	904	597	449	430	111	35	52	84	72	269	159	1,136	4,299

주: 평년은 2020~2024년의 최대, 최소를 제외한 평균
 자료: 관세청



출하 전망

4월 출하량 전년 대비 감소 전망

- 4월 출하량 겨울무 생산량 감소로 전년 및 평년 대비 각각 14.1%, 25.6% 감소 전망
- 겨울무 재배면적 및 단수 줄어 생산량 전년 대비 감소 전망
 - 재배면적: 5,101ha (전년 및 평년 대비 각각 6.1%, 11.1% 감소)
 - 단수: 5,684kg/10a (전년 및 평년 대비 각각 12.7%, 14.0% 감소)
 - 3월 잦은 비와 일시적인 고온 등의 영향으로 병해(무름병) 및 생리장해(열근) 확산
 - 생육기간 장기화로 상단부 먹, 변색 등의 품위 저하있으며, 일부 포진 추대 발생
 - 생산량: 29만 톤 (전년 및 평년 대비 각각 18.1%, 23.5% 감소)
 - 후기 파종분(10월 파종) 생육지연으로 출하 마무리는 평년과 비슷한 4월 하순 예정
 - 저장량: 3만 1천 톤 (전년 및 평년 대비 각각 40.7%, 41.0% 감소)
 - 겨울무 작황 부진으로 저장 가능 물량 감소 및 도매가격 높아 시장 출하 선호로 저장량 감소

겨울무 생산량 전망

구분	재배면적(ha)	단수(kg/10a)	생산량(톤)
2024년산	5,101	5,684	289,943
2023년산	5,435	6,514	354,020
평년	5,735	6,607	378,890
전년 대비(%)	-6.1	-12.7	-18.1
평년 대비(%)	-11.1	-14.0	-23.5

주: 2023년산 겨울무는 농업관측센터 추정치, 2024년산은 농업관측센터 전망치
 자료: 통계청, 농업관측센터

가격 전망

4월 도매가격 전년 대비 상승 전망

- 4월 도매가격(상품): 26,000원/20kg 내외 (전년 및 평년 대비 상승)

차기 작형

전체 봄무 재배(의향)면적 전년 대비 증가 전망

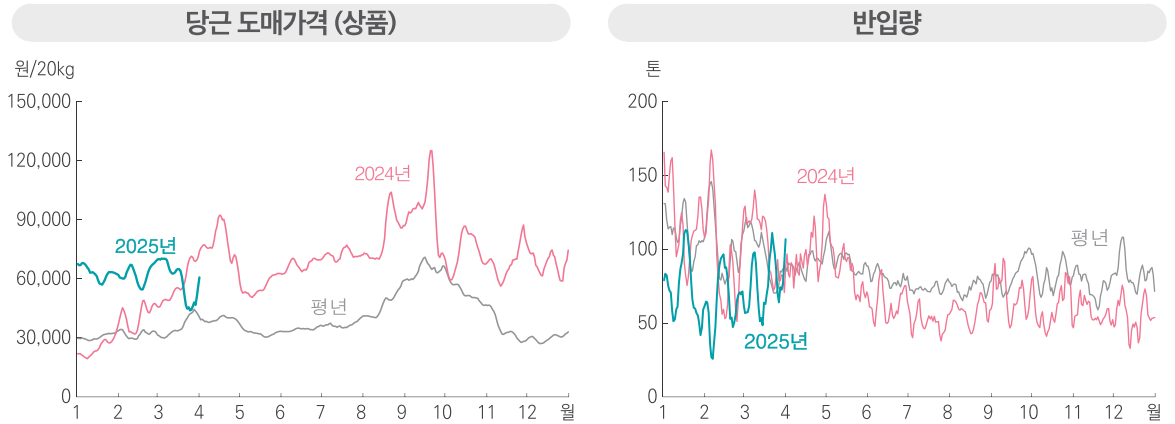
- 시설봄무 재배면적 늘어 생산량 전년 대비 증가 전망
 - 재배면적: 29ha (전년 대비 37.7% 증가, 평년 대비 28.9% 감소)
 - 단수: 12,432kg/10a (전년 및 평년 대비 각각 2.1%, 2.0% 감소)
 - 생육기(2월) 일조량 감소로 인한 생육지연 영향
 - 생산량: 3천 6백 톤 (전년 대비 34.9% 증가, 평년 대비 30.3% 감소)
- 노지봄무 재배(의향)면적: 918ha (전년 및 평년 대비 각각 12.8%, 11.8% 증가)
 - 겨울무 저장량 감소로 출하기 가격 상승 기대 및 여름철 봄무 저장 수요 늘어 재배의향 증가 전망
 - 지역별로 호남지역 터널봄무 재배면적 전년 대비 증가, 충청지역 최근 3년간 수확기 장마로 인한 수익성 저하로 재배의향 전년 대비 감소 전망
 - * 3월 중순 강풍을 동반한 강설로 일부 터널봄무 비닐 훼손 있으며, 눈이 닿은 개체는 향후 추대 발생 가능

가격 동향

3월 도매가격 전년 대비 상승

■ 도매가격(상품): 60,070원/20kg (전년 및 평년 대비 상승)

- 겨울당근 작황 부진으로 생산량 감소하여 도매가격 상승하였으나, 산지 출하분 품위 저하되며 순별 가격 하락
 - 순별가격: 상승 70,480원 → 중순 63,970원 → 하순 48,060원



주: 일별 가격 및 반입량은 5일 이동평균치이며, 평년은 2020~2024년의 최대, 최소를 제외한 평균
 자료: 서울특별시농수산물공사

당근 도매가격 동향

단위: 원/20kg

구분		1월	2월	3월	4월	5월	6월	7월	8월	9월	10월	11월	12월
2025	상품	63,410	61,726	60,067									
	중품	48,823	54,809	49,147									
2024	상품	24,939	41,859	56,306	78,732	56,420	66,904	72,397	82,508	93,512	73,472	70,041	68,234
	중품	20,746	36,394	47,699	64,910	50,498	60,859	64,621	71,564	74,535	63,639	55,096	44,721
평년	상품	30,658	33,060	39,811	42,644	34,208	36,268	39,067	51,185	69,381	55,014	35,116	29,667
	중품	24,408	27,590	30,748	33,732	29,581	32,854	34,390	42,060	54,780	44,212	27,423	21,803

주: 평년은 2020~2024년의 최대, 최소를 제외한 평균
 자료: 서울특별시농수산물공사

수입 전망

4월 당근 수입량 전년 대비 증가 전망

- 3월 수입량: 12,859톤 (전년 및 평년 대비 각각 4.3%, 29.2% 증가)
 - 국내산 당근 가격 상승 및 중국 남방지역 작황 양호 등의 영향으로 수입량 증가
- 4월 수입량 전망: 1만 2천 톤 ~ 1만 4천 톤 내외 (전년 및 평년 대비 증가)
 - 국내산 가격 강세로 수입량 증가 전망
- 3월 수입 당근 도매가격: 7,580원/10kg (전년 및 평년 대비 각각 6.5%, 17.6% 하락)

수입 당근 도매가격(상품) 동향

단위: 원/10kg

구분	1월	2월	3월	4월	5월	6월	7월	8월	9월	10월	11월	12월
2025	7,915	7,542	7,583									
2024	7,542	7,677	8,112	7,043	7,851	8,694	9,122	8,560	9,684	10,064	8,716	8,250
평년	8,364	9,423	9,205	9,123	8,209	8,284	8,645	8,440	8,087	7,892	8,005	7,955

주: 평년은 2020~2024의 최대, 최소를 제외한 평균
 자료: 서울특별시농수산물공사



출하 전망

4월 출하량 전년 대비 증가 전망

- 4월 출하량: 전년 대비 4.9% 증가, 평년 대비 11.4% 감소 전망
 - 겨울당근 저장 출하량 감소하나, 시설봄당근 출하량이 증가하며 전년 대비 출하량 증가
- 겨울당근 재배면적 증가에도 작황 부진으로 생산량 감소 전망
 - 재배면적: 1,342ha (전년 및 평년 대비 각각 7.8%, 14.4% 증가)
 - 단수: 2,995kg/10a (전년 및 평년 대비 각각 20.8%, 22.3% 감소)
 - 파종기 고온 피해로 결주 발생률이 높았으며, 지속적인 기상 여건 악화로 병해 및 생리장해 발병 증가
 - 생산량: 4만 톤 (전년 및 평년 대비 각각 14.7%, 11.1% 감소)
 - 겨울당근 저장량: 1천 6백 톤 (전년 및 평년 대비 각각 5.2%, 34.1% 감소)
 - 생산량 감소로 저장량이 감소하였으나, 봄당근 출하 전 시세 상승 기대감으로 저장량은 생산량 대비 감소폭 축소
- 봄당근 재배면적 증가로 생산량 전년 대비 증가 전망
 - 재배면적: 1,020ha (전년 및 평년 대비 각각 8.5%, 6.8% 증가)
 - 전년 출하기 및 금년 파종기 높은 가격 지속으로 타 품목(양배추 등)에서 당근으로 작목 전환되어 재배면적 증가 전망
 - 단수: 2,492kg/10a (전년 수준, 평년 대비 11% 감소)
 - 시설봄당근 파종기 잦은 비와 생육 초기 저온 피해로 향후 생육지연 우려되며, 노지봄당근 또한 2월 한파 피해로 향후 결주 발생률 증가 및 생육지연 우려

겨울당근 생산량 전망

구분	겨울당근		
	재배면적 (ha)	단수 (kg/10a)	생산량 (톤)
2024년산	1,342	2,995	40,199
2023년산	1,245	3,783	47,100
평년	1,173	3,855	45,206
전년 대비(%)	7.8	-20.8	-14.7
평년 대비(%)	14.4	-22.3	-11.1

자료: 제주특별자치도청, 농업관측센터

봄당근 생산량 전망

구분	봄당근		
	재배면적 (ha)	단수 (kg/10a)	생산량 (톤)
2025년	1,020	2,492	25,390
2024년	940	2,461	23,139
평년	955	2,804	26,744
전년 대비(%)	8.5	1.3	9.8
평년 대비(%)	6.8	-11.1	-5.1

자료: 농업관측센터

가격 전망

4월 도매가격 전년 대비 하락 전망

- 4월 도매가격(상품): 60,000원/20kg 내외 (전년 대비 하락, 평년 대비 상승)
 - 시설봄당근 출하가 시작되며 전년 대비 출하량 증가 전망

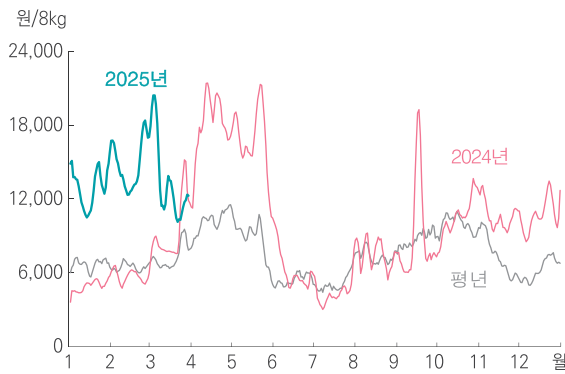
가격 동향

3월 도매가격 전년 및 평년 대비 상승

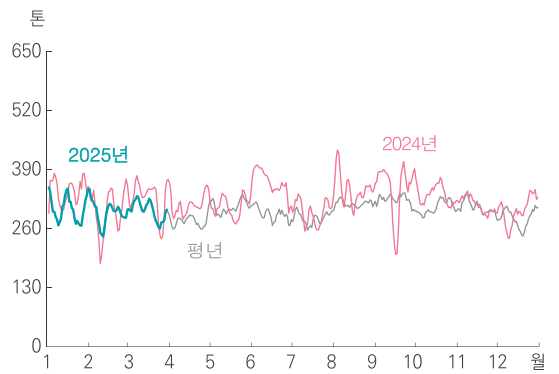
■ 도매가격(상품): 13,410원/8kg (전년 및 평년 대비 상승)

- 2024년산 겨울양배추 정식기 고온피해로 구중 및 생산량 감소
 - 호남지역 출하 본격화되며 순별 가격 하락
 - 순별 가격: 18,100원(상순) → 12,210원(중순) → 10,960원(하순)

양배추 도매가격 (상품)



반입량



주: 일별 가격 및 반입량은 5일 이동평균치이며, 평년은 2020~2024년의 최대, 최소를 제외한 평균
 자료: 서울특별시농수산물공사

양배추 도매가격 동향

단위: 원/8kg

구분		1월	2월	3월	4월	5월	6월	7월	8월	9월	10월	11월	12월
2025	상품	13,016	14,921	13,409									
	중품	8,966	9,683	11,417									
2024	상품	4,983	5,893	9,379	17,237	16,703	6,305	4,519	7,633	7,959	10,430	10,675	10,676
	중품	3,846	4,664	7,988	13,563	13,836	5,103	3,239	5,468	6,133	7,240	6,941	7,820
평년	상품	6,446	5,887	7,560	10,069	8,389	5,344	4,902	7,427	9,181	10,457	7,276	5,994
	중품	4,809	4,450	6,385	8,693	6,430	4,420	3,514	5,634	7,726	7,581	5,376	4,941

주: 평년은 2020~2024년의 최대, 최소를 제외한 평균
 자료: 서울특별시농수산물공사

수입 동향

양배추 수입량 전년 및 평년 대비 증가

■ 3월 수입량: 10,577톤 (전년 및 평년 대비 증가)

- 도매가격 상승 등의 영향으로 수입량 증가

양배추 수입 동향

단위: 톤

구분	1월	2월	3월	4월	5월	6월	7월	8월	9월	10월	11월	12월	계
2025	3,573	5,839	10,577										19,989
2024	420	413	657	5,552	13,355	2,605	596	738	717	1,145	2,261	2,110	23,527
평년	577	359	304	391	405	465	426	685	501	817	1,529	717	7,176

주: 평년은 2020~2024년의 최대, 최소를 제외한 평균
 자료: 관세청

출하 전망

4월 출하량 전년 대비 증가, 평년 대비 감소 전망

- 4월 출하량: 전년 대비 8.4% 증가, 평년 대비 20.6% 감소 전망
 - 4월 출하되는 만생종 정식면적 전년 대비 늘어 출하량 증가
- 겨울양배추 재배면적 증가하였으나 단수 감소로 생산량 감소 전망
 - 단수: 4,352kg/10a (전년 및 평년 대비 각각 11.1%, 18.3% 감소)
 - 생리장해, 병해 및 겨울 작형 간 가격 강세로 조기출하 의향 높아 단수 감소
 - 생산량: 12만 2천 톤 (전년 및 평년 대비 각각 6.1%, 17.1% 감소)
 - 저장(의향)량: 6천 9백 톤 내외 전망 (전년 및 평년 대비 각각 35.1%, 19.6% 감소)

겨울양배추 생산량 전망

구분	재배면적(ha)	단수(kg/10a)	생산량(톤)
2024년산	2,794	4,352	121,698
2023년산	2,646	4,894	129,524
평년	2,753	5,327	146,645
전년 대비(%)	5.6	-11.1	-6.1
평년 대비(%)	1.5	-18.3	-17.1

주: 2023년산은 농업관측센터 추정치, 2024년산은 농업관측센터 전망치
 자료: 통계청, 제주특별자치도청, 농업관측센터

차기 작형

봄양배추 재배(의향)면적 전년 및 평년 대비 증가 전망

- 재배면적: 1,551ha (전년 및 평년 대비 각각 6.4%, 2.4% 증가)
 - 시설작형 타작목 전환으로 감소한 반면 노지작형 정식기 가격 강세로 재배(의향)면적 증가 전망
- 단수: 4,209kg/10a (전년 및 평년 대비 각각 2.3%, 2.1% 감소)
 - 봄 시설작형 정식기 및 생육기 저온으로 단수 감소 전망
- 생산량: 6만 5천 톤 내외 전망 (전년 대비 3.9% 증가, 평년 수준)

봄양배추 생산량 전망

구분	재배면적(ha)	단수(kg/10a)	생산량(톤)
2025년	1,551	4,209	65,284
2024년	1,458	4,309	62,820
평년	1,515	4,302	65,189
전년 대비(%)	6.4	-2.3	3.9
평년 대비(%)	2.4	-2.1	0.1

주: 2024년은 농업관측센터 추정치, 2025년은 농업관측센터 전망치
 자료: 통계청, 농업관측센터

가격 전망

4월 도매가격 전년 대비 하락 전망

- 4월 도매가격(상품): 13,000원/8kg 내외 (전년 대비 하락, 평년 대비 상승)
 - 출하량 증가로 전년 대비 하락하겠으나, 출하 마무리 후 순별 가격 상승 전망

2025년 여름작형 재배의향면적 조사 결과

■ 여름배추 재배의향 전년 대비 감소, 여름무·당근·양배추 전년 대비 증가

- 여름배추: 전년 및 평년 대비 각각 7.3%, 22.7% 감소
 - 기온 상승에 의한 재배 어려움, 선충 발생으로 인한 휴경, 연작에 따른 병해 증가, 수익성 저하 등으로 재배의향 감소
- 여름무: 전년 대비 3.1% 증가, 평년 수준
 - 전년도 출하기(8~10월) 가격 상승으로 재배의향 전년 대비 증가했으나, 주산지 일부 병해 확산 및 재배 어려움 등으로 재배면적 증가는 제한적
- 여름당근: 전년 및 평년 대비 각각 9.6%, 15.5% 증가
 - 전년도 출하기(9~10월) 가격 높아 배추 등 타 작목에서 당근으로 작목 전환 의향 증가
- 여름양배추: 전년 및 평년 대비 각각 6.9%, 23.1% 증가
 - 연작피해 우려로 배추 등 타 작목에서 양배추 작목 전환 의향 증가

■ 엽근채류 여름작형 재배의향 면적

구분	배추	무	당근	양배추
전년 대비(%)	-7.3	3.1	9.6	6.9
평년 대비(%)	-22.7	-0.3	15.5	23.1

- 농업관측정보는 표본조사와 수급분석모형을 이용한 전망자료이므로 통계청과 차이가 있을 수 있습니다.
- 「농업관측(엽근채소)」은 농림축산식품부 지원으로 한국농촌경제연구원 농업관측센터에서 농업인들의 재배의향, 정식(파종)실적, 작황, 가격 등 각종 통계자료를 수집·분석한 후, 농업 및 통계 전문가들의 자문을 받아 작성한 것입니다. 엽근채소 관측은 배추, 무, 당근, 양배추 4개 품목에 대하여 매월 1일에 발표됩니다. 전망 결과는 기상 및 수급여건에 따라 달라질 수 있습니다.

월보 및 속보 관련 정보를 핸드폰 문자(SMS)로 받고자 하시는 분들은
농업관측센터 홈페이지(<http://aglook.krei.re.kr>) 또는 담당자(061-820-2310)에게 연락바랍니다.



2025년
5월호 예고

예정 일자: 2025. 5. 2.

인터넷 홈페이지 <http://www.krei.re.kr> ☎ 043) 238-3201 FAX: 043) 238-3533
<http://www.mafra.go.kr> ☎ 044) 201-2233 FAX: 044) 868-5319

담당자 지선우(총괄), 윤성욱(배추), 남호진(무), 안나영(당근), 이강민(양배추)
감 수 김용렬(농업관측센터장), 노호영(원예관측실장)