

2025년산 건고추 생산량

전년 대비 증가 전망

2026년산 마늘·양파 재배의향면적

- 마늘 재배의향면적 전년 대비 0.6% 감소
- 양파 재배의향면적 전년 대비 6.5% 감소



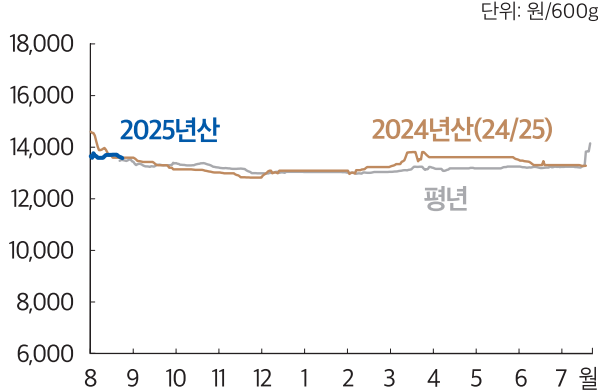


가격동향 8월 건고추 가격 전년 대비 하락

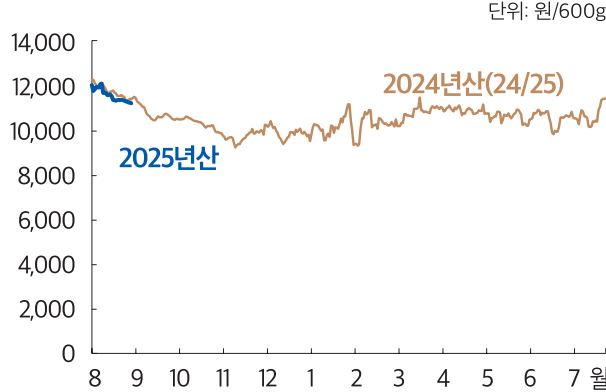
◆ 화건 도매가격 : 13,700원/600g(상품) (전년 대비 3.0% 하락)

- 서안동농협 고추공판장 평균 단가 : 9,900원/600g(화건) (전년 대비 1.7% 하락)
- 2025년산 작황 호조로 햇건고추 출하량 증가하여 전년 및 평년 대비 가격이 낮게 형성

화건 도매가격 동향 (상품)



화건 산지가격 동향



주 1) 일별 가격은 5일 이동평균치이며, 평년 도매가격은 2020년 8월~2025년 7월의 일별 가격 중 최대, 최소를 뺀 평균
2) 8월 도매가격은 햇고추 가격 기준

자료: 한국농수산식품유통공사, 서안동농협 고추공판장

수입전망 9월 수입량 전년 대비 감소

◆ 8월 수입량 : 전년(11,078톤) 대비 14.2% 감소한 9,505톤

- 형태별 수입량(건고추 환산) : 냉동고추 2,496톤, 기타소스 4,749톤, 김치 1,269톤 등
- 시장 출하가능 가격(냉동고추) : 4,715원/600g 내외 (관세 27% 적용, 전년 및 전월 대비 하락)

◆ 9월 수입량은 2025년산 생산량 증가의 영향으로 전년(10,168톤) 대비 감소 전망

건고추 수입 동향

연산	8월	9월	10월	11월	12월	1월	2월	3월	4월	5월	6월	7월	전체
2025	9,505 (2,496)												9,505 (2,496)
2024	11,078 (2,381)	10,168 (2,222)	11,816 (2,979)	12,286 (3,903)	12,520 (4,015)	10,170 (2,964)	10,329 (2,986)	11,181 (2,986)	11,444 (3,472)	10,236 (2,512)	8,727 (2,618)	40,646 (3,080)	130,590 (36,117)
평년	10,352 (2,749)	10,171 (2,841)	11,372 (3,709)	12,686 (4,526)	12,286 (4,147)	10,973 (3,746)	10,085 (3,313)	11,590 (3,737)	11,512 (3,717)	11,039 (3,533)	11,062 (3,242)	10,875 (3,335)	133,187 (42,452)

주 1) 건고추 총 수입량에 수출이 적용된 기타 품목(기타소스, 혼합조미료, 냉동고추, 고추장, 고춧가루(파쇄류), 김치) 수입량을 합한 수치이며, ()는 냉동고추 수입실적을 건고추로 환산한 중량임. 휴대품 반입량은 미포함

2) 평년 전체 수입량은 월별 평년 수입량 합계가 아닌 최근 5년 연간 수입량 중 최대, 최소를 뺀 평균

자료: 관세청, 한국관세무역개발원

건고추(화건) 도매가격 동향

연산	8월	9월	10월	11월	12월	1월	2월	3월	4월	5월	6월	7월
2025	상품	13,657										
	중품	12,480										
2024	상품	14,083	13,444	13,136	12,950	12,994	13,092	13,123	13,470	13,666	13,616	13,464
	중품	12,964	12,217	11,891	11,840	11,789	11,824	11,842	11,885	11,808	11,724	11,685
평년	상품	14,064	13,311	13,327	13,136	13,023	13,044	13,018	13,136	13,177	13,198	13,230
	중품	12,666	12,054	12,082	11,944	11,822	11,830	11,808	11,758	11,077	11,720	11,800

주 1) 도매가격은 전국 5대 도매시장(서울, 부산, 대구, 광주, 대전)의 평균 가격(2021년 8월~익년 2월)은 대전 시장 제외이며, 8월은 햇고추 기준

2) 평년 가격은 2020년 8월~2025년 7월의 최대, 최소를 뺀 연산 기준 평균

자료: 한국농수산식품유통공사



생육동향 | 2025년산 건고추 생육 전년과 비슷

생산전망 | 2025년산 건고추 생산량 전년 대비 소폭 증가▲

가격전망 | 8월 햇건고추 가격 전년 대비 하락▼

생육동향

2025년산 건고추 생육 전년과 비슷

◆ 2025년산 고추 지역별 작황: 모든 권역에서 전년과 비슷

- 고온·가뭄이 지속되었으나 병해충 발생 적어 생육 상황 양호
- 방제 횟수는 전년과 비슷하다고 응답한 농가가 73.7%이며, 대부분의 농가는 10월 초까지 방제를 지속할 예정
- 수확 종료 시기는 전년과 비슷한 10월 중·하순으로 전망

건고추 수확 종료 시기

단위: %

구분	7~8월	9월	10월
2025년	7.7	28.1	64.2
2024년	6.1	27.1	66.8

자료: 농업관측센터, 표본농가 및 모니터 조사치

생산전망

2025년산 건고추 생산량 전년 대비 소폭 증가

◆ 2025년산 고추 재배면적 : 25,759ha (전년 대비 2.5%, 평년 대비 12.2% 감소)

◆ 예상 단수(8월 말 기준) : 239kg/10a (전년 대비 3.0%, 평년 대비 14.4% 증가)

- 5차 생육 실측 결과 및 농업조사전문가협회 작황 조사 결과, 지역별 생육 지표는 전년과 유사한 수준이며, 일부 지역에서 생리장해 및 병해충이 발생하였으나 피해는 전년 대비 감소하여 안정적인 생육 상황

◆ 2025년산 건고추 예상 생산량 : 6만 2천 톤 (전년 및 평년 대비 소폭 증가)

- 향후 가격 및 기상 여건에 따라 생산량 변동 가능

2025년산 건고추 생산량 전망

단위: ha, kg/10a, 톤, %

연산	재배면적	단수	생산량	
2025	25,759	239	61,564	
2024	26,430	232	61,272	
평년	29,349	209	61,421	
증감률	전년비	-2.5	3.0	0.5
	평년비	-12.2	14.4	0.2

주 1) 2020년산은 통계청 조사 결과, 2021~2025년산은 농업관측센터 조사 결과

2) 평년은 2020~2024년산 재배면적 중 최대, 최소를 뺀 평균

자료: 농업관측센터, 통계청

가격전망

9월 건고추 가격 전년 대비 하락

◆ 도매가격 : 13,000원/600g(상품) 내외

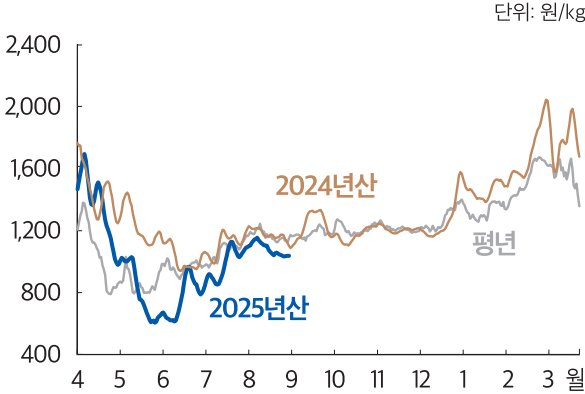
- 2025년산 생산량 증가로 건고추 가격은 전년 대비 하락 전망



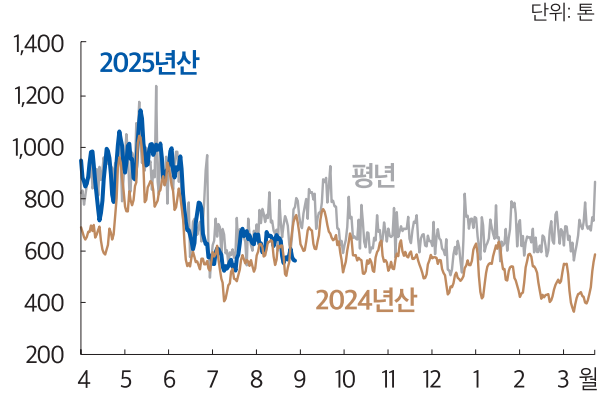
가격동향 8월 양파 가격 전년 대비 하락

- ◆ 국내산 도매가격 : 1,090원/kg(상품) (전년 대비 8.1% 하락)
 - 순별 가격 : (상순) 1,130원 (중순) 1,090원 (하순) 1,050원
- ◆ 가락시장 일평균 반입량 : 610톤 (전년 대비 10.6% 감소)

양파 도매가격 동향 (상품)



양파 반입량 동향



주: 일별 가격은 5일 이동 평균치이며, 평년 가격은 2020년 4월~2025년 3월의 일별 가격 중 최대, 최소를 뺀 평균
 자료: 서울시농수산식품공사

수입전망 9월 수입량 전년 대비 증가

- ◆ 8월 신선양파 수입량 전년 대비 77.1% 증가한 11,426톤
- ◆ 9월 수입량 전년(6,140톤) 대비 증가 전망
 - 중국 산지 양파 생산 증가로 가격 약세, 수출가능물량 증가

신선양파 수입 동향

연산	4월	5월	6월	7월	8월	9월	10월	11월	12월	1월	2월	3월	합계
2025	10,962	2,873	1,764	5,935	11,426								32,961
2024	11,430	6,957	3,020	3,513	6,450	6,140	9,709	8,478	8,417	10,641	12,280	19,757	106,792
2023	5,472	4,495	3,720	4,224	12,507	15,070	15,588	18,115	7,517	5,164	3,346	6,002	101,219
평년	3,614	1,888	1,420	2,097	4,971	6,915	8,883	10,047	6,888	7,496	6,571	8,802	85,181

주 1) 2022년산 7월 이후 수입량은 신규분류코드(HS code : 0703.10.1090) 기준
 2) 평년 합계 수입량은 월별 평년 수입량 합계가 아닌 2020~2024년산 연간 수입량 중 최대, 최소를 뺀 평균 물량
 자료: 관세청, 한국관세무역개발원

양파 도매가격 동향

연산	4월	5월	6월	7월	8월	9월	10월	11월	12월	1월	2월	3월	
2025	상품	1,368	812	767	974	1,086							
	중품	1,161	688	674	760	982							
2024	상품	1,475	1,236	1,016	1,105	1,181	1,219	1,164	1,210	1,219	1,455	1,578	1,827
	중품	1,288	1,044	779	815	869	926	942	1,048	1,086	1,312	1,414	1,519
평년	상품	1,080	851	972	1,075	1,170	1,175	1,213	1,221	1,252	1,328	1,456	1,636
	중품	947	723	805	846	922	950	1,004	1,069	1,070	1,179	1,296	1,378

주: 평년 가격은 2020년 4월~2025년 3월의 최대, 최소를 뺀 연산 기준 평균
 자료: 서울시농수산식품공사



저장동향 | 2025년산 입고량 전년 대비 **증가 ▲**

가격전망 | 9월 양파 가격 전년 대비 **하락 ▼**

재배의향 | 2026년산 재배의향면적 전년 대비 **감소 ▼**

저장동향

2025년산 입고량 전년 대비 증가

- ◆ 입고량 : 67만 4천 톤 (전년 대비 2.9% 증가, 평년 대비 3.1% 증가)
- ◆ 출고량 : 5만 5천 톤 (전년 대비 8.5% 감소, 평년 대비 9.5% 증가)
 - 소비 부진, 입고(수매)가격 대비 시장 가격 약세 등으로 저장업체의 양파 출하 전년 대비 지연
- ◆ 재고량 : 61만 9천 톤 (전년 대비 4.1% 증가, 평년 대비 2.6% 증가)

2025년산 양파 재고량 추정 (8월 말 기준)

단위: 천 톤, %

연산	입고량	출고량	재고량
2025	674	55	619
2024	655	60	595
평년	654	50	604
증감률	전년비	2.9	4.1
	평년비	3.1	2.6

주 1) 평년은 2020~2024년산의 최대, 최소를 뺀 연산 기준 평균
 2) 2025년산 입고량은 표본 저장업체 조사치 및 입고량 모형 분석 결과
 자료: 농업관측센터

가격전망

9월 양파 가격 전년 대비 하락

- ◆ 도매가격 : 1,100원/kg(상품) 내외
 - 재고량 증가로 전년(1,220원) 및 평년(1,180원) 대비 하락
 - 양파 수입량, 추석 연휴 도매시장 휴업에 따른 물량 확보 등에 따라 가격 변동 가능

재배의향

2026년산 양파 재배의향면적 전년 대비 감소

- ◆ 재배의향면적 : 17,017ha (전년 대비 6.5% 감소, 평년 대비 6.7% 감소)
 - 2025년산 수확기 가격 전년 대비 큰 폭 하락, 생산비(인건비 등) 상승에 따른 수익성 악화, 변동성 커진 기상 여건 등으로 재배규모 축소, 작목 전환 의향 다수
 - 전남과 제주지역에서는 양배추, 영남지역은 마늘로 작목 전환 의향 증가
 - 8월호 조사 결과(전년 대비 5.3% 감소) 대비 재배의향면적 감소 폭이 확대된 것은 산지 기대 대비 낮은 저장양파 가격, 중국산 양파 수입 증가 등의 영향
 - 다만, 양파 정식기 10~11월에 이루어져 파종기(통상 9~10월, 45일 내외 소요) 중 육묘의 상태, 정식기 기상 여건 등에 따라 향후 농가의 재배의향 변경 가능

2026년산 양파 재배의향면적

단위: ha, %

연산	조생종	중만생종	전체
2026	2,867	14,150	17,017
2025	2,982	15,221	18,203
평년	2,956	15,281	18,237
증감률	전년비	-3.9	-6.5
	평년비	-3.0	-6.7

주 1) 2021~2025년산은 농업관측센터 실측조사 결과, 2026년산은 농업관측센터 전망치
 2) 평년은 2021년~2025년산 재배면적의 최대, 최소를 뺀 연산 기준 평균
 자료: 농업관측센터

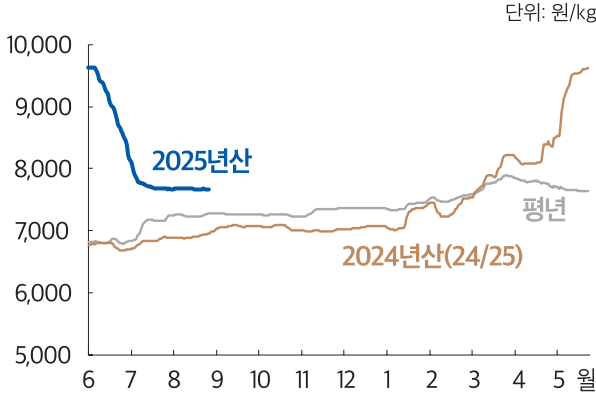


가격동향 8월 간마늘 가격 전년 대비 상승

◆ 도매가격 : 7,680원/kg(상품) (전년 대비 11.0% 상승)

- 산지 공판장 피마늘 가격 강세로 전년 대비 높게 형성되었으나, 공급 늘어 전월 대비 1.3% 하락
- 난지형 마늘 도매가격(상품) : 4,930원/kg (전년과 비슷)
 - 도매시장 피마늘 가격은 간마늘 대비 거래 비중이 낮아 상승 폭 제한적

간마늘 도매가격 동향 (상품)



난지형 마늘 도매가격 동향 (상품)



주: 일별 가격은 5대 도매시장 평균 가격의 5일 이동평균치이며, 평년 가격은 2020년 6월~2025년 5월의 일별 가격 중 최대, 최소를 뺀 평균
 자료: 한국농수산물유통공사

수입전망 9월 수입량 전년 대비 증가

◆ 8월 수입량 : 8,068톤 (전년 대비 190.1% 증가)

- 수입마늘 시장 출하가능가격(신선기준) : 7,000원/kg 내외(관세 360% 적용)

◆ 9월 수입량 전년(4,673톤) 대비 증가 전망

- 중국 산지 가격 약세로 냉동마늘 위주로 증가

마늘 수입 동향

연산	6월	7월	8월	9월	10월	11월	12월	1월	2월	3월	4월	5월	전체
2025	4,837 (31)	10,425 (42)	8,068 (109)										23,331 (182)
2024	8,029 (0)	5,390 (0)	2,781 (14)	4,673 (24)	3,921 (0)	1,444 (0)	7,868 (0)	4,656 (0)	825 (0)	2,435 (0)	10,693 (0)	2,797 (30)	55,510 (69)
평년	5,534 (408)	4,215 (253)	3,833 (804)	4,555 (577)	4,098 (179)	3,828 (44)	5,343 (149)	5,925 (308)	2,423 (63)	2,835 (16)	5,398 (53)	4,034 (46)	53,012 (4,452)

주 1) 간마늘, 냉동마늘, 건조마늘, 초산조제마늘에 수율을 적용하여 신선·냉장마늘로 환산한 물량
 2) ()는 신선통마늘 수입물량이며, 평년 전체 수입량은 월별 평년 수입량 합계가 아닌 최근 5년 연간 수입량의 최대, 최소를 뺀 평균 물량
 자료: 관세청, 한국관세무역개발원

간마늘 도매가격 동향

연산	6월	7월	8월	9월	10월	11월	12월	1월	2월	3월	4월	5월	
2025	상품	9,080	7,778	7,678									
	중품	8,150	6,943	6,780									
2024	상품	6,768	6,829	6,919	7,071	7,068	7,005	7,057	7,144	7,354	7,821	8,172	9,262
	중품	5,905	5,957	6,059	6,196	6,229	6,114	6,178	6,251	6,470	6,901	7,297	8,366
평년	상품	6,835	7,089	7,260	7,276	7,263	7,355	7,372	7,387	7,508	7,740	7,840	7,672
	중품	6,166	6,443	6,632	6,640	6,639	6,710	6,700	6,709	6,857	7,050	7,172	7,085

주: 서울, 부산, 대구, 광주, 대전 5대 도매시장의 평균 가격이며, 평년 가격은 2020년 6월~2025년 5월의 최대, 최소를 뺀 연산 기준 평균
 자료: 한국농수산물유통공사



저장동향 | 2025년산 입고량 전년 대비 **증가 ▲**

가격전망 | 9월 깬마늘 가격 전월과 **비슷**

재배의향 | 2026년산 재배의향면적 전년 및 평년 대비 **감소 ▼**

저장동향

2025년산 입고량 전년 대비 증가

◆ 입고량 : 9만 6천 톤 내외 (전년 대비 2.6% 증가)

- 난지형 평균 입고가격 : 4,200원/kg 내외 (전년 4,000원/kg 내외)
- 2024년산 저장 출하기(2024년 9월~2025년 5월) 가격 상승 및 2025년산 생산 증가 영향으로 입고량 증가. 향후 정부수매비축 시행 등에 따라 저장량 변동 가능

2025년산 난지형 마늘 입고량

단위: 천 톤, %

연산		생산량	입고량
2025		292.3	95.9
2024		284.5	93.4
평년		305.4	96.3
증감률	전년비	2.7	2.6
	평년비	-4.3	-0.4

주 1) 2020년산 생산량은 통계청 조사 결과, 2021~2025년산은 농업관측센터 실측조사 결과

2) 2022~2024년산 입고량은 국내산 정부 비축물량이 포함된 수치이며, 평년은 2020~2024년산 입고량 추정치(농업관측센터)의 최대, 최소를 뺀 연산 기준 평균

3) 2025년산 입고량은 표본 저장·가공업체 조사치와 입고량 모형 분석 결과

자료: 통계청, 농업관측센터

가격전망

9월 깬마늘 가격 전월과 비슷 전망

◆ 도매가격 : 7,600원/kg(상품) 내외

- 민간 수입 증가 등으로 전월(7,680원)과 비슷하겠으나, 입고가격 상승으로 전년(7,070원)보다 높은 시세 유지 전망

재배의향

2026년산 마늘 재배의향면적 전년 및 평년 대비 감소

◆ 재배의향면적 : 22,694ha (전년 및 평년 대비 각각 0.6%, 3.6% 감소)

- 한지형 중심으로 감소하나, 난지형 재배의향면적 전년과 비슷하여 전월 조사치(-1.4%) 대비 감소 폭 축소
 - 한지형 : 3,955ha (전년 대비 2.7% 감소)
 - 난지형 : 18,739ha (전년 대비 0.2% 감소)
- 난지형 대서종(영남지역)은 전년 대비 높은 수매가격으로 재배 의향 확대
- 난지형 남도종(호남, 제주지역)은 인건비 상승 등에 따른 생산비 부담 확대로 품목 전환 의향 증가 (남도종 마늘 → 양배추 등)

◆ 향후 대체 작목(양파, 양배추 등) 시세 및 기대 수익 변화에 따라 최종 2026년산 재배면적은 유동적일 전망

2026년산 마늘 재배의향면적

단위: ha, %

연산		한지형	난지형	전체
2026		3,955	18,739	22,694
2025		4,066	18,771	22,837
평년		4,500	19,043	23,543
증감률	전년비	-2.7	-0.2	-0.6
	평년비	-12.1	-1.6	-3.6

주 1) 2021~2025년산은 농업관측센터 실측조사 결과, 2026년산은 농업관측센터 전망치

2) 평년은 2021~2025년산 최대, 최소를 뺀 연산 기준 평균

자료: 농업관측센터



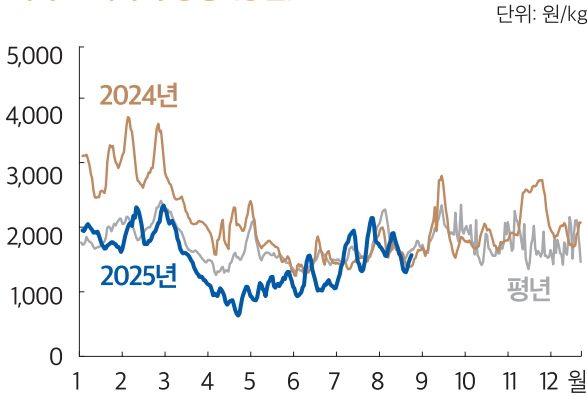
가격동향 8월 대파 가격 전년과 비슷

◆ 도매가격 : 1,730원/kg(상품)

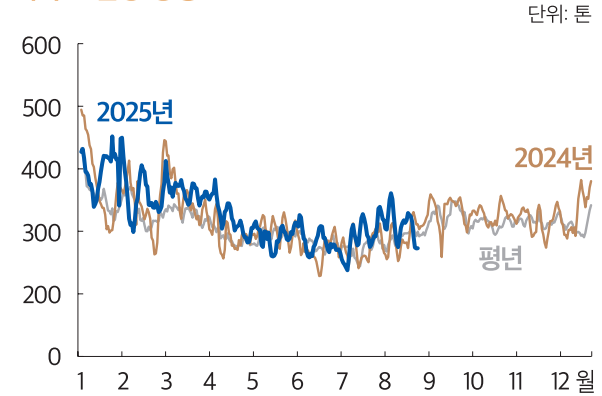
• 생육 지연으로 인해 출하가 원활하게 이루어지지 못하여 전년 대비 중순 가격 높게 형성

- 순별 가격(원/kg): 상순 1,900원(전년 대비 3.7%↓), 중순 1,810원(6.1%↑), 하순 1,520원(2.1%↓)

대파 도매가격 동향 (상품)



대파 반입량 동향



주: 일별 가격은 5일 이동평균치이며, 평년 가격은 2020년 1월~2024년 12월의 최대, 최소를 뺀 평균
자료: 서울시농수산물공사

수입전망 9월 수입량 전년 대비 증가

◆ 8월 수입량 : 3,752톤 (전년 대비 8.8% 증가)

• 형태별 수입량 : 신선대파 1,183톤, 건조대파 87톤, 냉동대파 1,320톤

• 대파 시장 출하가능가격(신선기준) : 1,010원/kg (관세 27% 적용)

◆ 9월 수입량은 중국 산지 가격 약세로 전년 대비 증가 전망

대파 수입 동향

구분	1월	2월	3월	4월	5월	6월	7월	8월	9월	10월	11월	12월	전체
2025	4,043	3,772	4,558	3,494	3,414	3,385	3,876	3,752					30,294
2024	6,779	5,659	6,929	6,379	4,612	4,218	4,162	3,448	3,533	4,056	3,709	5,085	58,568
평년	4,054	2,718	4,136	2,958	3,952	3,361	3,890	3,355	3,382	3,708	4,080	4,801	43,664

주 1) 건조대파와 냉동대파는 수율을 적용하여 신선대파로 환산한 물량
2) 2022년부터 신선대파 HS code 0703.90.2000(신선대파-쪽파)가 추가되었으며, 냉동대파는 HS code 0710.80.9010(냉동채소 중 기타)기준
3) 평년 전체 수입량은 월별 평년 수입량 합계가 아닌 최근 5년 연간 수입량의 최대, 최소를 뺀 평균 물량
자료: 관세청, 한국관세무역개발원

대파 도매가격 동향

구분	1월	2월	3월	4월	5월	6월	7월	8월	9월	10월	11월	12월	
2025	상품	1,924	2,029	1,801	966	1,123	1,212	1,571	1,729				
	중품	1,682	1,750	1,596	831	939	1,029	1,264	1,474				
2024	상품	2,986	3,289	2,483	2,019	1,893	1,516	1,535	1,727	2,000	1,859	2,261	2,156
	중품	2,493	2,936	2,212	1,793	1,602	1,283	1,158	1,467	1,863	1,674	1,914	1,831
평년	상품	1,970	2,137	1,984	1,490	1,742	1,523	1,659	1,860	1,939	2,141	2,229	1,932
	중품	1,668	1,870	1,718	1,266	1,490	1,315	1,252	1,560	1,765	1,840	1,841	1,665

주: 평년 가격은 2020년 1월~2024년 12월의 최대, 최소를 뺀 평균
자료: 서울시농수산물공사



출하전망 | 9월 출하량 전년 대비 **증가 ▲**

가격전망 | 9월 대파 가격 전년 대비 **하락 ▼**

재배의향 | 9~12월 대파 재배의향면적 전년 대비 **감소 ▼**

출하전망

9월 출하량 전년 대비 증가

◆ 9월 출하량 : 단수 감소하나, 출하면적은 늘어 전년 대비 3.8% 증가

- 출하면적 : 전년 대비 6.4% 증가
 - 여름대파 주산지 재배면적이 늘어 출하면적 전년보다 증가
- 예상단수 : 전년 대비 2.4% 감소
 - 강원지역은 생육 초기 저온과 7월 이후 지속된 고온 등으로 생육 부진

9월 출하량 전년 대비 증감률

단위: %

구분	경기	강원	충청	전북	영남	전체
출하면적	6.8	10.7	3.1	-4.3	-3.7	6.4
단수	-2.3	-1.6	-5.5	-3.3	-4.0	-2.4
출하량	4.3	9.0	-2.6	-7.5	-7.5	3.8

자료: 농업관측센터, 표본농가 및 모니터 조사치

가격전망

9월 대파 가격 전년 대비 하락

◆ 도매가격 : 1,600원/kg(상품) 내외

- 여름대파 출하량 증가로 전년(2,000원)보다 하락 전망
 - 주산지 강원지역 대파 생육 지연으로 출하가 중순에 집중될 경우, 일시적 가격 하락 가능

재배의향

9~12월 대파 재배의향면적 전년 대비 감소

◆ 재배의향면적 : 전년 대비 1.7% 감소

- 금년 출하기(4~6월) 도매가격 전년 대비 하락하여 재배의향면적 감소 전망
 - 재배의향을 결정하지 못한 농가가 많아 향후 9~10월 가격에 따라 변동 가능

9월~12월 대파 재배의향면적 전년 대비 증감률

단위: %

경기	충청	전북	영남	전체
-7.0	0.7	-3.6	0.5	-1.7

자료: 농업관측센터, 표본농가 및 모니터 조사치

겨울대파 생육 전년과 비슷

◆ 표본농가 생육 조사결과(전년 대비): '좋음' 30.4%, '비슷' 37.6%, '나쁨' 32.0%

- 7~8월 중순 강우로 인한 피해 발생 사례 조사되었으나, 현재까지는 전년과 비슷
 - 본격적인 생육기인 9월부터 기상변화에 대한 지속적인 모니터링 필요

전남지역 겨울대파 생육 상황

단위: %

구분	좋음	비슷	나쁨
신안	22.7	40.9	36.4
진도	40.0	32.0	28.0
영광	26.7	46.7	26.6
전체	30.4	37.6	32.0

자료: 농업관측센터, 표본농가 조사치

2025년 건고추 5차 생육 실측 결과(8.12.~8.19.)

2025년산 건고추 5차 생육 실측 결과, 생육지표 전년 수준

◆ 5차 생육 실측 결과, 7월 하순 고온으로 생리장해 및 병해충 일부 발생하였으나, 피해는 전년 대비 감소

- 분지수 : 전북 지역 전년 대비 증가, 강원, 경남 등은 전년 대비 감소
 - * 강원 11.8개 (전년 대비 2.5▼), 경남 13.6개 (2.2▼), 전북 15.0개 (0.3▲)
- 숙과수 : 경기, 경남 등은 전년 대비 증가, 강원, 경북 지역은 전년 대비 감소
 - * 강원 11.7개 (전년 대비 1.6▼), 경기 17.4개 (6.6▲), 경남 16.1개 (6.9▲) 등

2025년산 건고추 지역별 생육지표

경기	강원	충북	충남	전북	전남	경북	경남
비슷	비슷	비슷	비슷	비슷	비슷	비슷	비슷


주: 생육 지표는 전년 생육의 분포를 토대로 낮음, 비슷, 높음으로 지표화하여 산정
 자료: KREI 농업관측센터

건고추 생육 실측 결과

구분	초장(cm)		경경(cm)		주경장(mm)		분지수(개)		숙과수(개)	
	25년산	24년산	25년산	24년산	25년산	24년산	25년산	24년산	25년산	24년산
경기	116.4	117.3	16.1	15.4	30.7	31.7	11.8	14.3	17.4	10.8
강원	117.5	111.8	12.7	13.3	25.5	25.5	12.3	12.5	11.7	13.3
충북	129.3	125.5	14.6	13.8	25.2	23.1	14.3	14.9	14.4	11.1
충남	123.6	122.2	17.3	17.0	27.4	29.7	11.4	13.0	12.9	8.7
전북	127.1	122.2	16.0	16.3	31.4	32.5	15.0	14.7	12.5	6.4
전남	126.2	120.7	17.8	17.6	29.7	31.7	14.5	14.5	11.2	9.9
경북	109.7	107.4	14.7	16.6	26.7	29.3	11.1	11.4	11.3	13.7
경남	112.7	123.6	15.4	15.5	26.4	26.4	13.6	15.8	16.1	9.2

주: 25년은 8월 12일~8월 19일 평균, 24년은 8월 12일~8월 20일 평균이며, 평년은 20~24년 5차 조사의 최소~최대를 제외한 평균치임.
 자료: KREI 농업관측센터

2025년산 건고추 사진



자료: KREI 농업관측센터

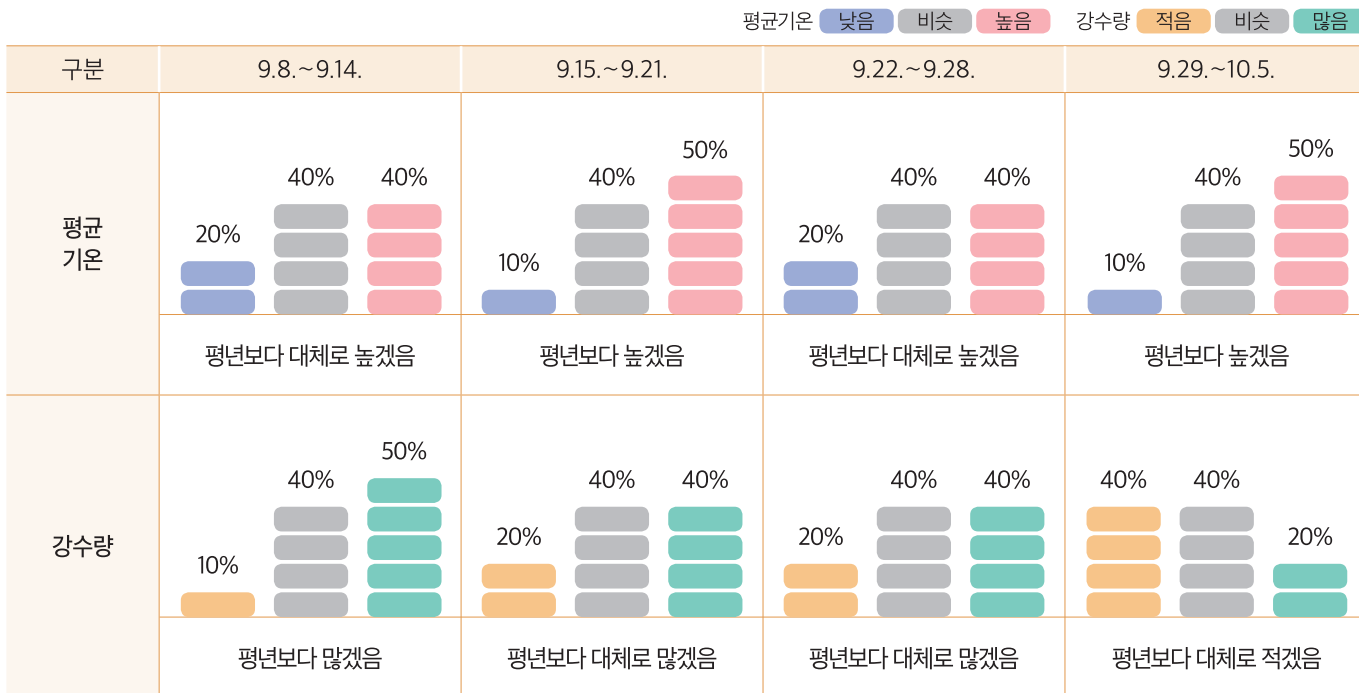
건고추산지동향조사결과 | 2025년 8월 29일 기준, 농업조사전문가협회

고추 지역별 작황 및 산지 동향

지역	작황 및 산지 동향
경북	<ul style="list-style-type: none"> • 작황은 전년 대비 양호 • 병해충 발생은 전년보다 감소하였으며 피해도 경미 • 일부 지역은 노동력 부족으로 수확 횟수를 줄였으나 전체 생산량에 미치는 영향은 제한적
충북	<ul style="list-style-type: none"> • 작황은 전년과 유사한 수준 • 담배나방·바이러스병은 경미하게 발생했으나, 방제를 통해 확산 억제 중 • 일부 농가는 초기 수확이 지연되었으나 현재 생육은 전반적으로 양호
충남	<ul style="list-style-type: none"> • 작황 전년과 유사한 수준 • 병해충 발생은 전년 대비 줄었으며, 피해도 경미 • 생육 초기 저온 영향으로 수확이 약 1주 지연되었으나 현재는 전년과 유사
전북	<ul style="list-style-type: none"> • 작황 전년과 유사한 수준 • 정식 시기 다소 늦어졌으나 초반 착과는 양호 • 고온다습한 기후로 병해충 발생 우려
전남	<ul style="list-style-type: none"> • 작황 전년 대비 양호 • 7~8월 강우로 착과량 증가하였으나, 일부 지역에서는 습해 피해 발생 • 해남 지역은 수확을 조기에 완료하고 배추·쪽파 등 후작으로 전환

자료: 농업조사전문가협회 조사 결과

1개월 기상전망 | 기상청, 2025년 8월 28일 발표



자료: 기상청

9월 가격 전망

품목	단위(상품)	9월 가격	전년 대비		전월 대비	
건고추	원/600g	13,000	하락	▼	하락	▼
양파	원/kg	1,100	하락	▼	비슷	=
간마늘	원/kg	7,600	상승	▲	비슷	=
대파	원/kg	1,600	하락	▼	하락	▼

생산 전망

단위: %

구분	2025년산 건고추 생산량	2026년산 양파 재배의향면적	2026년산 마늘 재배의향면적	9~12월 대파 재배의향면적
전년 대비	0.5	-6.5	-0.6	-1.7
평년 대비	0.2	-6.7	-3.6	-

7월 양념채소 소비 동향

구분	소매유통채널(대형마트, 체인슈퍼, 조합마트, 편의점, 개인점포) 추정 판매량
양파	• 7월 양파 판매량 전년 대비 8.7% 감소, 전월 대비 29.1% 감소
마늘	• 7월 마늘 판매량 전년 대비 3.5% 증가, 전월 대비 2.4% 감소

주간농사정보(농촌진흥청, 8.27. 발표)

- (마늘 파종) 난지형 마늘은 9월 하순경부터, 한지형은 10월 상순경
- (씨마늘 소독) 잎마름병, 흑색썩음균핵병, 선충, 응애 등의 예방을 위해 적용약제로 침지 및 분의처리 후에 심도록 함
- (양파육묘) 잘록병 방제, 본잎 2~3장 될 때 묘를 1cm 간격으로 남기고 솎음 실시, 제조작업과 동시에 노출된 뿌리부분을 덮어줌
* 가을뿌림재배 파종(8월 중순~9월 중순), 아주심기(10월 상순~11월 상순)
- (양파아주심기) 내륙지역은 빨리, 남부지역과 제주지역은 늦게 심음
- 아주심기 시기가 너무 빠르면 추대되기 쉽고 늦으면 월동 중 동해나 건조 피해를 받기 쉬움

「농업관측정보는 표본조사와 수급분석모형을 이용한 전망자료이므로 통계청의 통계자료와 차이가 있을 수 있습니다.」

「농업관측(양념채소)」은 농림축산식품부 지원으로 한국농촌경제연구원 농업관측센터에서 농업인들의 재배의향, 파종실적, 작황, 가격 등 각종 통계자료를 수집·분석한 후, 농업 및 통계 전문가들의 자문을 받아 작성한 것입니다. 전망 결과는 앞으로 기상 및 수급여건의 변동에 따라 달라질 수 있습니다.

2025년 10월호 예고 (예정일자: 2025년 10월 2일)

인터넷 홈페이지: www.krei.re.kr | TEL: 061) 820-2129 | FAX: 061) 820-2412
 담당자: 신성철(총괄), 이미숙(양파), 김명은(마늘), 변지현(건고추), 김도현(대파)
 감수: 김용렬(농업관측센터장), 노호영(원예실장)

KREI 농업관측
카카오톡 채널 오픈!

