

## 2025년산 건고추 생산량 전년 대비 증가 전망

### 2026년산 마늘·양파 재배(의향)면적

- 마늘 재배(의향)면적 전년 대비 0.3% 증가
- 양파 재배의향면적 전년 대비 5.5% 감소
- 향후 기상여건, 육묘 상태 등에 따라 실제 재배면적 변동 가능



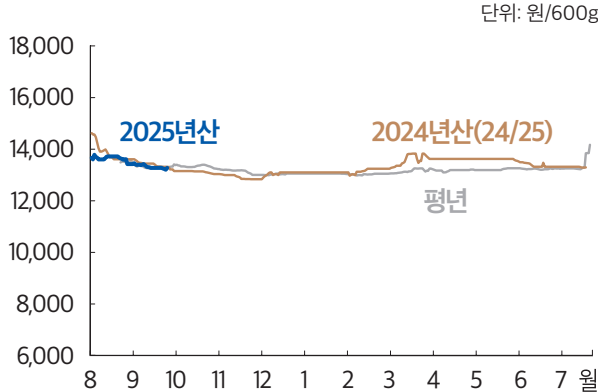


## 가격동향 9월 건고추 가격 전년과 비슷

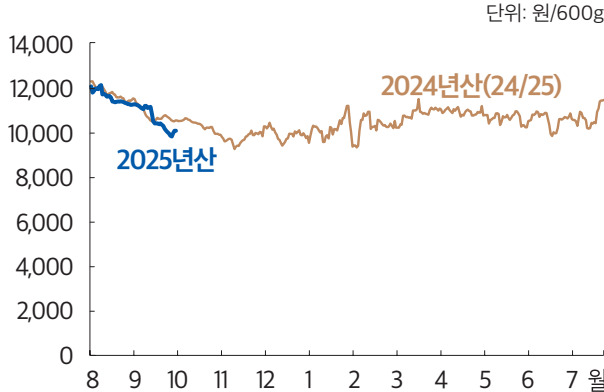
◆ 화건 도매가격 : 13,300원/600g(상품) (전년 대비 0.9% 하락)

- 서안동농협 고추공판장 평균 단가 : 9,100원/600g(화건) (전년 대비 1.6% 하락)
- 2025년산 작황 호조로 햇건고추 출하량 증가하였으나 수요가 원활하여 가격은 전년과 비슷

화건 도매가격 동향 (상품)



화건 산지가격 동향



주 1) 일별 가격은 5일 이동평균치이며, 평년 도매가격은 2020년 8월~2025년 7월의 일별 가격 중 최대, 최소를 뺀 평균

2) 8월 도매가격은 햇고추 가격 기준

자료: 한국농수산식품유통공사, 서안동농협 고추공판장

## 수입전망 10월 수입량 전년과 비슷

◆ 9월 수입량 : 전년(10,168톤) 대비 8.0% 증가한 10,979톤

- 형태별 수입량(건고추 환산) : 냉동고추 3,256톤, 기타소스 5,069톤, 김치 1,541톤 등
- 시장 출하가능 가격(냉동고추) : 4,607원/600g 내외 (관세 27% 적용, 전년 및 전월 대비 하락)

◆ 10월 수입량은 전년(11,816톤)과 비슷 전망

- 중국 산지 가격이 약세에도 2025년산 국내 생산량 증가 영향으로 수입량은 전년과 비슷 전망

건고추 수입 동향

연산	8월	9월	10월	11월	12월	1월	2월	3월	4월	5월	6월	7월	전체
2025	9,505 (2,496)	10,979 (3,256)											20,484 (5,752)
2024	11,078 (2,381)	10,168 (2,222)	11,816 (2,979)	12,286 (3,903)	12,520 (4,015)	10,170 (2,964)	10,329 (2,986)	11,181 (2,986)	11,444 (3,472)	10,236 (2,512)	8,727 (2,618)	40,646 (3,080)	130,590 (36,117)
평년	10,352 (2,749)	10,171 (2,841)	11,372 (3,709)	12,686 (4,526)	12,286 (4,147)	10,973 (3,746)	10,085 (3,313)	11,590 (3,737)	11,512 (3,717)	11,039 (3,533)	11,062 (3,242)	10,875 (3,335)	133,187 (42,452)

주 1) 건고추 총 수입량에 수출이 적용된 기타 품목(기타소스, 혼합조미료, 냉동고추, 고추장, 고춧가루(파쇄류), 김치) 수입량을 합한 수치이며, ( )는 냉동고추 수입실적을 건고추로 환산한 중량임. 휴대품 반입량은 미포함

2) 평년 전체 수입량은 월별 평년 수입량 합계가 아닌 최근 5년 연간 수입량 중 최대, 최소를 뺀 평균

자료: 관세청, 한국관세무역개발원

## 건고추(화건) 도매가격 동향

연산	8월	9월	10월	11월	12월	1월	2월	3월	4월	5월	6월	7월	
2025	상품	13,657	13,328										
	중품	12,480	12,213										
2024	상품	14,083	13,444	13,136	12,950	12,994	13,092	13,123	13,470	13,666	13,616	13,464	13,312
	중품	12,964	12,217	11,891	11,840	11,789	11,824	11,842	11,885	11,808	11,724	11,685	11,776
평년	상품	14,064	13,311	13,327	13,136	13,023	13,044	13,018	13,136	13,177	13,198	13,230	13,254
	중품	12,666	12,054	12,082	11,944	11,822	11,830	11,808	11,758	11,077	11,720	11,800	11,958

주 1) 도매가격은 전국 5대 도매시장(서울, 부산, 대구, 광주, 대전)의 평균 가격(2021년 8월~익년 2월)은 대전 시장 제외이며, 8월은 햇고추 기준

2) 평년 가격은 2020년 8월~2025년 7월의 최대, 최소를 뺀 연산 기준 평균

자료: 한국농수산식품유통공사



생육동향 | 2025년산 건고추 생육 전년 대비 **양호**

생산전망 | 2025년산 건고추 생산량 전년 대비 **증가**▲

가격전망 | 10월 햇건고추 가격 전년 대비 **하락**▼

## 생육동향

### 2025년산 건고추 생육 전년 대비 양호

#### ◆ 2025년산 고추 지역별 생육(9월 말 기준)

- 7차 생육 실측 결과 및 농업조사전문가협회 작황 조사 결과, 지역별 생육 지표는 전년과 유사한 수준이며 2025년산 고추 작황은 고온·가뭄 영향에도 불구하고 9월 기상이 호전되고 병해충이 감소하여 후기 작황이 부진한 전년 동기 대비 생육 양호
- 수확 종료 시기는 전년과 비슷한 10월 중·하순으로 전망

#### 건고추 수확 완료 시기

단위: %

구분	완료	9월	10월
2025년	21.4	24.3	54.3
2024년	15.4	26.4	58.2

자료: 농업관측센터, 표본농가 및 모니터 조사치

## 생산전망

### 2025년산 건고추 생산량 전년 대비 증가

- ◆ 2025년산 고추 재배면적 : 25,759ha (전년 대비 2.5%, 평년 대비 12.2% 감소)
- ◆ 예상 단수(9월 말 기준) : 240kg/10a (전년 대비 3.5%, 평년 대비 14.9% 증가)
- ◆ 2025년산 건고추 예상 생산량 : 6만 2천 톤 (전년 및 평년 대비 소폭 증가)

#### 2025년산 건고추 생산량 전망

단위: ha, kg/10a, 톤, %

연산	재배면적	단수	생산량	
2025	25,759	240	61,870	
2024	26,430	232	61,272	
평년	29,349	209	61,421	
증감률	전년비	-2.5	3.5	1.0
	평년비	-12.2	14.9	0.7

주 1) 2020년산은 통계청 조사 결과, 2021~2025년산은 농업관측센터 조사 결과

2) 평년은 2020~2024년산 재배면적 중 최대, 최소를 뺀 평균

자료: 농업관측센터, 통계청

## 가격전망

### 10월 건고추 가격 전년 대비 하락

#### ◆ 도매가격 : 12,800원/600g(상품) 내외

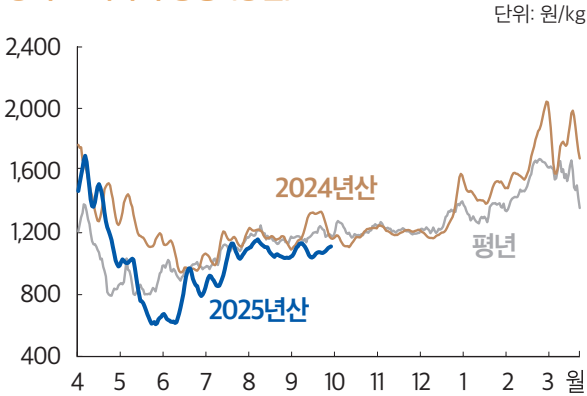
- 건고추 생산량 증가와 산지 출하 물량 확대로 10월 가격은 전년 대비 하락할 것으로 전망



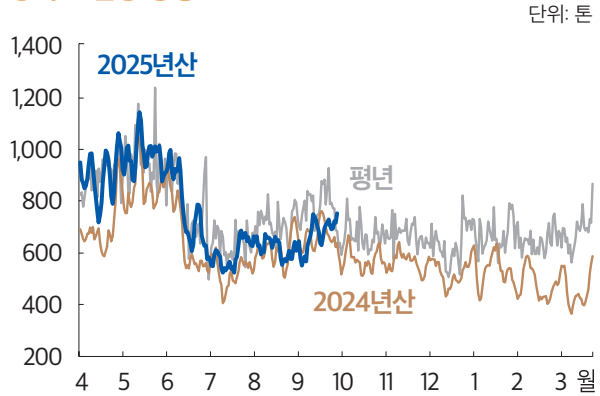
## 가격동향 9월 양파 가격 전년 대비 하락

- ◆ 국내산 도매가격 : 1,080원/kg(상품) (전년 대비 11.6% 하락)
- ◆ 가락시장 일평균 반입량 : 670톤 (전년 대비 10.2% 감소)
  - 반입량 감소에도 소비 부진과 저품질 양파 출하로 가격 약세 유지

양파 도매가격 동향 (상품)



양파 반입량 동향



주: 일별 자료는 5일 이동 평균치이며, 평년은 2020년 4월~2025년 3월의 일별 자료 중 최대, 최소를 뺀 평균  
 자료: 서울시농수산물공사

## 수입전망 10월 수입량 전년 대비 증가

- ◆ 9월 신선양파 수입량 전년 대비 76.1% 증가한 10,812톤
- ◆ 10월 신선양파 수입량 전년(9,709톤) 대비 증가 전망
  - 중국 산지 양파 생산 증가로 가격 약세, 수출가능물량 증가
  - 관세청 10월 1일 담보기준가격 전년(300달러) 대비 13.3% 하락한 260달러/톤

신선양파 수입 동향

연산	4월	5월	6월	7월	8월	9월	10월	11월	12월	1월	2월	3월	합계
2025	10,962	2,873	1,764	5,935	11,426	10,812							43,772
2024	11,430	6,957	3,020	3,513	6,450	6,140	9,709	8,478	8,417	10,641	12,280	19,757	106,792
2023	5,472	4,495	3,720	4,224	12,507	15,070	15,588	18,115	7,517	5,164	3,346	6,002	101,219
평년	3,614	1,888	1,420	2,097	4,971	6,915	8,883	10,047	6,888	7,496	6,571	8,802	85,181

주 1) 2022년산 7월 이후 수입량은 신규분류코드(HS code : 0703.10.1090) 기준  
 2) 평년 합계 수입량은 월별 평년 수입량 합계가 아닌 2020~2024년산 연간 수입량 중 최대, 최소를 뺀 평균 물량  
 자료: 관세청, 한국관세무역개발원

양파 도매가격 동향

연산	4월	5월	6월	7월	8월	9월	10월	11월	12월	1월	2월	3월	
2025	상품	1,368	812	767	974	1,086	1,077						
	중품	1,161	688	674	760	982	979						
2024	상품	1,475	1,236	1,016	1,105	1,181	1,219	1,164	1,210	1,219	1,455	1,578	1,827
	중품	1,288	1,044	779	815	869	926	942	1,048	1,086	1,312	1,414	1,519
평년	상품	1,080	851	972	1,075	1,170	1,175	1,213	1,221	1,252	1,328	1,456	1,636
	중품	947	723	805	846	922	950	1,004	1,069	1,070	1,179	1,296	1,378

주: 평년 가격은 2020년 4월~2025년 3월의 최대, 최소를 뺀 연산 기준 평균  
 자료: 서울시농수산물공사



저장동향 | 2025년산 재고량 전년 대비 **증가 ▲**

가격전망 | 10월 양파 가격 전년 대비 **하락 ▼**

재배의향 | 2026년산 재배의향면적 전년 대비 **감소 ▼**

## 저장동향

### 2025년산 재고량 전년 대비 증가

◆ 재고량 : 52만 5천 톤 (전년 대비 4.1% 증가, 평년 대비 2.5% 증가)

• 출고량 : 9만 톤 (전년 대비 5.8% 감소, 평년 대비 2.3% 증가)

- 입고(수매)가격 대비 시장 가격 약세 등으로 저장업체에서 출고 지연

- 다만, 부패율 높거나 향후 가격을 비관적으로 전망하는 일부 업체의 출고는 전년 대비 빠른 편

#### 2025년산 양파 재고량 추정 (9월 말 기준)

단위: 천 톤, %

연산		입고량	출고량	재고량
2025		674	90	525
2024		655	96	504
평년		654	88	512
증감률	전년비	2.9	-5.8	4.1
	평년비	3.1	2.3	2.5

주 1) 평년은 2020~2024년산의 최대, 최소를 뺀 연산 기준 평균

2) 재고량은 (입고량-출고량)에서 감모율(2025년산 10.2%, 2024년산 9.9%, 평년 9.5%)을 적용한 수치

자료: 농업관측센터

## 가격전망

### 10월 양파 가격 전년 대비 하락

◆ 도매가격 : 1,100원/kg(상품) 내외

• 재고량 증가로 전년(1,160원) 및 평년(1,210원) 대비 하락

## 재배의향

### 2026년산 양파 재배의향면적 전년 대비 감소

◆ 재배의향면적 : 17,209ha (전년 대비 5.5% 감소, 평년 대비 5.6% 감소)

• 양파 가격 하락에 따른 수익성 악화, 양파 수입, 고령화 등으로 재배규모 축소, 작목 전환 의향 다수

- 전남지역은 양배추, 영남지역은 창녕·합천·의령 등을 중심으로 마늘로 전환 의향 다수

- 제주지역 조생종 양파 재배의향면적은 전년 대비 증가

\* 제주 조생종 양파는 타 지역 대비 수익성 높은데다, 잦은 비와 고온으로 양배추 모종이 불량하여 양파, 무 등으로 일부 전환될 것으로 파악

• 아직 영농계획 수립하지 않은 농가 있고, 육묘 상태, 정식기 기상 여건 등에 따라 재배면적 변동 가능

2026년산 양파 공급 부족 우려로 재배면적 확대 필요

#### 2026년산 양파 재배의향면적

단위: ha, %

연산		조생종	중만생종	전체
2026		2,885	14,324	17,209
2025		2,982	15,221	18,203
평년		2,956	15,281	18,237
증감률	전년비	-3.3	-5.9	-5.5
	평년비	-2.4	-6.3	-5.6

주 1) 2021~2025년산은 농업관측센터 실측조사 결과, 2026년산은 농업관측센터 전망치

2) 평년은 2021년~2025년산 재배면적의 최대, 최소를 뺀 연산 기준 평균

자료: 농업관측센터

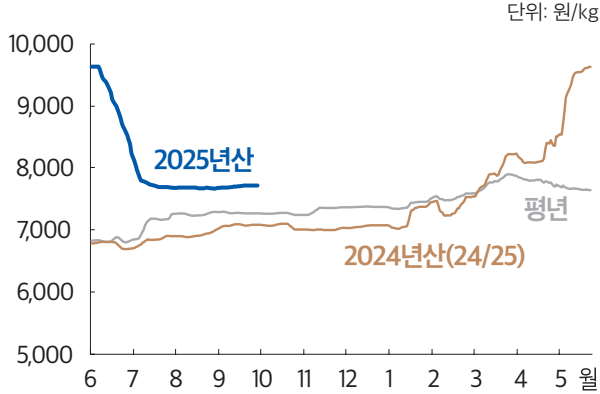


## 가격동향 9월 간마늘 가격 전년 대비 상승

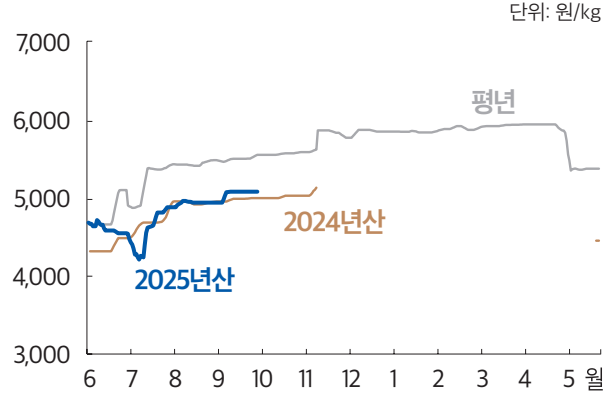
◆ 도매가격 : 7,700원/kg(상품) (전년 대비 8.9% 상승)

- 산지 피마늘 가격 상승으로 전년 대비 높게 형성되었으나, 8월 이후 보합세 유지
- 난지형 마늘 도매가격(상품) : 5,040원/kg (전년 대비 1.4% 상승)

간마늘 도매가격 동향 (상품)



난지형 마늘 도매가격 동향 (상품)



주: 일별 가격은 5대 도매시장 평균 가격의 5일 이동평균치이며, 평년 가격은 2020년 6월~2025년 5월의 일별 가격 중 최대, 최소를 뺀 평균  
 자료: 한국농수산식품유통공사

## 수입전망 10월 수입량 전년 대비 증가

◆ 9월 수입량 : 7,669톤 (전년 대비 64.1% 증가)

- 수입마늘 시장 출하가능가격(신선기준) : 7,100원/kg 내외(관세 360% 적용)

◆ 10월 수입량 전년(3,921톤) 대비 증가 전망

- 중국 산지 가격 약세로 수출 여건 양호하여 냉동마늘 위주로 증가

마늘 수입 동향

연산	6월	7월	8월	9월	10월	11월	12월	1월	2월	3월	4월	5월	전체
2025	4,837 (31)	10,369 (42)	8,077 (109)	7,669 (557)									30,953 (739)
2024	8,029 (0)	5,390 (0)	2,781 (14)	4,673 (24)	3,921 (0)	1,444 (0)	7,868 (0)	4,656 (0)	825 (0)	2,435 (0)	10,693 (0)	2,797 (30)	55,510 (69)
평년	5,534 (408)	4,215 (253)	3,833 (804)	4,555 (577)	4,098 (179)	3,828 (44)	5,343 (149)	5,925 (308)	2,423 (63)	2,835 (16)	5,398 (53)	4,034 (46)	53,012 (4,452)

단위: 톤

주 1) 간마늘, 냉동마늘, 건조마늘, 초산조제마늘에 수율을 적용하여 신선·냉장마늘로 환산한 물량  
 2) ( )는 신선통마늘 수입물량이며, 평년 전체 수입량은 월별 평년 수입량 합계가 아닌 최근 5년 연간 수입량의 최대, 최소를 뺀 평균 물량  
 자료: 관세청, 한국관세무역개발원

간마늘 도매가격 동향

연산	6월	7월	8월	9월	10월	11월	12월	1월	2월	3월	4월	5월	
2025	상품	9,080	7,778	7,678	7,700								
	중품	8,150	6,943	6,780	6,789								
2024	상품	6,768	6,829	6,919	7,071	7,068	7,005	7,057	7,144	7,354	7,821	8,172	9,262
	중품	5,905	5,957	6,059	6,196	6,229	6,114	6,178	6,251	6,470	6,901	7,297	8,366
평년	상품	6,835	7,089	7,260	7,276	7,263	7,355	7,372	7,387	7,508	7,740	7,840	7,672
	중품	6,166	6,443	6,632	6,640	6,639	6,710	6,700	6,709	6,857	7,050	7,172	7,085

단위: 원/kg

주: 서울, 부산, 대구, 광주, 대전 5대 도매시장의 평균 가격이며, 평년 가격은 2020년 6월~2025년 5월의 최대, 최소를 뺀 연산 기준 평균  
 자료: 한국농수산식품유통공사



저장동향 | 2025년산 재고량 전년 및 평년 대비 **증가 ▲**

가격전망 | 10월 깐마늘 가격 전년 대비 **상승 ▲**

재배의향 | 2026년산 재배(의향)면적 전년과 **비슷**

## 저장동향

### 2025년산 재고량 전년 대비 증가

◆ 재고량 : 8만 7천 톤 (전년 및 평년 대비 각각 2.8%, 1.4% 증가)

- 입고량 : 9만 6천 톤 (전년 대비 2.8% 증가, 평년과 비슷)
- 출고량 : 6,100톤 (전년과 비슷, 평년 대비 15.8% 감소)
  - 소비 부진으로 출고 지연되었던 전년과 비슷
- 난지형 마늘 평균 입고가격 : 4,300원/kg 내외(전년 4,000원/kg 내외)

#### 2025년산 난지형 마늘 재고량 추정 (9월 말 기준)

단위: 톤, %

연산		입고량	출고량	재고량
2025		96,015	6,119	86,958
2024		93,413	6,061	84,613
평년		96,320	7,264	85,763
증감률	전년비	2.8	1.0	2.8
	평년비	-0.3	-15.8	1.4

주 1) 재고량은 (입고량-출고량)에 감모율을 적용한 국내산 기준이고, 국내산 정부 비축물량이 포함된 수치  
 2) 평년은 2020~2024년산 추정치(농업관측센터)의 최대, 최소를 뺀 연산 기준 평균  
 자료: 농업관측센터, 9월 22일 표본 저장·가공업체 조사치

## 가격전망

### 10월 깐마늘 가격 전년 대비 상승 전망

◆ 도매가격 : 7,900원/kg(상품) 내외

- 명절 전후 가격은 전월(7,700원)과 비슷하겠으나, 김장철 수요 늘며 하순 가격 상·중순 대비 상승 전망

## 재배의향

### 2026년산 마늘 재배(의향)면적 전년과 비슷

◆ 재배(의향)면적 : 22,913ha (전년과 비슷, 평년 대비 2.7% 감소)

- 고령화, 인건비 상승에 따른 수익성 악화 등으로 한지형, 난지형 남도종 재배 의향은 감소
  - 난지형 대서종은 수익성 기대로 양파 등에서 전환 또는 비주산지(경북 청도·상주, 경남 의령 등) 재배 의향 증가
    - 한지형 : 3,958ha (전년 대비 2.7% 감소)
    - 난지형 : 18,955ha (전년 대비 1.0% 증가)
- ※ 기상 여건(잦은 강우)에 따른 파종 시기 지연 및 대체 품목(양파) 육묘 상태에 따라 재배면적 변동 가능

#### 2026년산 마늘 재배(의향)면적

단위: ha, %

연산		한지형	난지형	전체
2026		3,958	18,955	22,913
2025		4,066	18,771	22,837
평년		4,500	19,043	23,543
증감률	전년비	-2.7	1.0	0.3
	평년비	-12.0	-0.5	-2.7

주 1) 2021~2025년산은 농업관측센터 실측조사 결과, 2026년산은 농업관측센터 전망치  
 2) 평년은 2021~2025년산 최대, 최소를 뺀 연산 기준 평균  
 자료: 농업관측센터

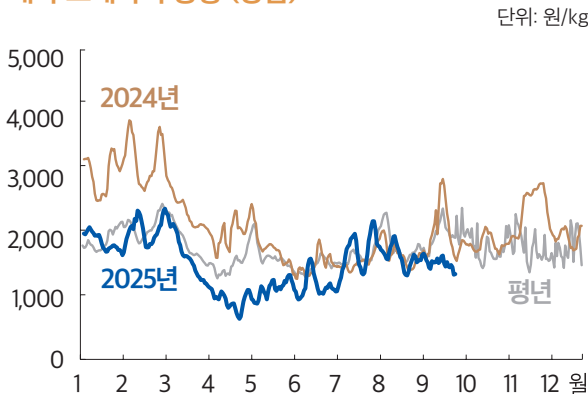


## 가격동향 9월 대파 가격 전년 대비 하락

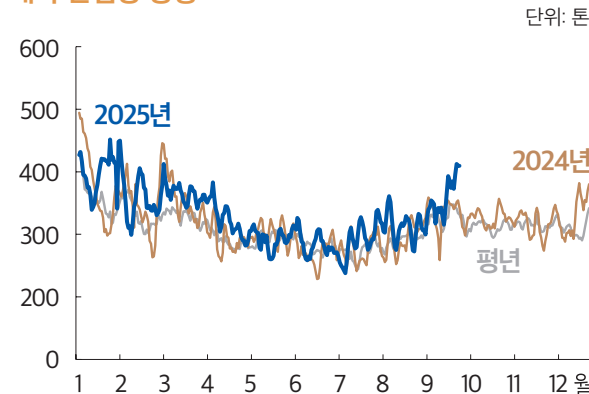
◆ 도매가격 : 1,570원/kg(상품)

- 주 출하지 대파 재배면적 확대와 생육 지연으로 출하 지연되었던 대파가 출하되어 가격이 낮게 형성
- 순별 가격(원/kg): 상순 1,630원(전년 대비 3.4%↓), 중순 1,570원(26.8%↓), 하순 1,510원(31.7%↓)

대파 도매가격 동향 (상품)



대파 반입량 동향



주: 일별 가격은 5일 이동평균치이며, 평년 가격은 2020년 1월~2024년 12월의 최대, 최소를 뺀 평균  
자료: 서울시농수산식품공사

## 수입전망 10월 수입량 전년 대비 증가

◆ 9월 수입량 : 4,512톤 (전년 대비 27.7% 증가)

- 형태별 수입량 : 신선대파 1,305톤, 건조대파 98톤, 냉동대파 1,813톤
- 대파 시장 출하가능가격(신선기준) : 1,100원/kg (관세 27% 적용)

◆ 10월 수입량 중국 산지 가격 약세로 전년(4,056톤)대비 증가 전망

대파 수입 동향

구분	1월	2월	3월	4월	5월	6월	7월	8월	9월	10월	11월	12월	전체
2025	4,043	3,772	4,558	3,494	3,414	3,385	3,876	3,752	4,512				34,806
2024	6,779	5,659	6,929	6,379	4,612	4,218	4,162	3,448	3,533	4,056	3,709	5,085	58,568
평년	4,054	2,718	4,136	2,958	3,952	3,361	3,890	3,355	3,382	3,708	4,080	4,801	43,664

주 1) 건조대파와 냉동대파는 수율을 적용하여 신선대파로 환산한 물량  
2) 2022년부터 신선대파 HS code 0703.90.2000(신선대파-쪽파)가 추가되었으며, 냉동대파는 HS code 0710.80.9010(냉동채소 중 기타)기준  
3) 평년 전체 수입량은 월별 평년 수입량 합계가 아닌 최근 5년 연간 수입량의 최대, 최소를 뺀 평균 물량  
자료: 관세청, 한국관세무역개발원

## 대파 도매가격 동향

구분	1월	2월	3월	4월	5월	6월	7월	8월	9월	10월	11월	12월	
2025	상품	1,924	2,029	1,801	966	1,123	1,212	1,571	1,729	1,570			
	중품	1,682	1,750	1,596	831	939	1,029	1,264	1,474	1,330			
2024	상품	2,986	3,289	2,483	2,019	1,893	1,516	1,535	1,727	2,000	1,859	2,261	2,156
	중품	2,493	2,936	2,212	1,793	1,602	1,283	1,158	1,467	1,863	1,674	1,914	1,831
평년	상품	1,970	2,137	1,984	1,490	1,742	1,523	1,659	1,860	1,939	2,141	2,229	1,932
	중품	1,668	1,870	1,718	1,266	1,490	1,315	1,252	1,560	1,765	1,840	1,841	1,665

주: 평년 가격은 2020년 1월~2024년 12월의 최대, 최소를 뺀 평균  
자료: 서울시농수산식품공사



출하전망 | 10월 출하량 전년 대비 **증가 ▲**  
 가격전망 | 10월 대파 가격 전년 대비 **하락 ▼**  
 재배의향 | 10~12월 대파 재배의향면적 전년 대비 **감소 ▼**

## 출하전망 10월 출하량 전년 대비 증가

◆ 10월 출하량 : 단수 감소하나, 출하면적은 늘어 전년 대비 2.8% 증가

- 출하면적 : 전년 대비 6.3% 증가  
- 여름대파 주산지 재배면적이 늘어 출하면적 전년보다 증가
- 예상단수 : 전년 대비 3.3% 감소  
- 주산지 강원지역은 생육 초기 저온과 7월~8월 고온, 9월 중순 강우 이후 병충해 발생 등으로 인한 생육 부진

### 10월 출하량 전년 대비 증감률

단위: %

구분	경기	강원	충청	전북	영남	전체
출하면적	2.2	7.8	4.9	-7.6	4.7	6.3
단수	-0.6	-3.5	-3.8	-5.4	-7.8	-3.3
출하량	1.6	4.0	0.8	-12.6	-3.5	2.8

자료: 농업관측센터, 표본농가 및 모니터 조사치

## 가격전망 10월 대파 가격 전년 대비 하락

◆ 도매가격 : 1,500원/kg(상품) 내외

- 여름대파 출하량 증가로 전년(1,860원/kg)보다 하락 전망  
- 생육이 지연되었던 물량이 출하되고, 추석 이후 수요 감소로 하락세 전망

## 재배의향 10~12월 대파 재배의향면적 전년 대비 감소

◆ 재배의향면적 : 전년 대비 1.5% 감소

- 금년 출하기(5~6월) 도매가격 전년 대비 하락하여 재배의향면적 감소 전망  
- 재배의향을 결정하지 못한 농가가 많아 향후 10~11월 가격에 따라 변동 가능

### 10~12월 대파 재배의향면적 전년 대비 증감률

단위: %

경기	충청	전북	영남	전체
2.6	-3.7	-0.9	-2.2	-1.5

자료: 농업관측센터, 표본농가 및 모니터 조사치

## 겨울대파 생육 전년과 비슷

◆ 7~8월 강우와 고온으로 토양유실, 병충해 등 피해 발생 사례가 조사되었으나, 회복되어 전년과 비슷

- 생육상황은 전년과 비슷한 수준이나 고온과 강우 등 기상 여건 악화로 출하 지연 우려
- 본격적인 출하기인 12월 중순 전 기상변화 및 생육 관리에 대한 지속적인 모니터링 필요

### 전남지역 겨울대파 생육 상황 (전년 대비)

단위: %

구분	좋음	비슷	나쁨
신안	25.0	39.3	35.7
진도	37.5	33.3	29.2
영광	26.7	40.0	33.3
전체	29.6	37.2	33.2

자료: 농업관측센터, 표본농가 조사치

# 2025년 건고추 7차 생육 실측 결과(9.15.~9.22.)

## 2025년산 건고추 7차 생육 실측 결과, 생육지표 전년 수준

◆ 7차 생육 실측 결과, 최근 기상이 양호하여 건고추 생육은 작황 양호하고 병해충은 전년 대비 감소

- 분지수 : 경북, 전북 등은 전년 대비 증가, 경기, 충남 등은 전년 대비 감소
  - \* 경기 10.9개 (전년 대비 1.7▼), 경북 11.5개 (0.3▲), 전북 17.5개 (0.2▲)
- 숙과수 : 경북, 충남 등은 전년 대비 증가, 강원, 전남 지역은 전년 대비 감소
  - \* 전남 15.5개 (전년 대비 1.5▼), 경북 7.9개 (0.3▲), 충남 11.2개 (4.2▲) 등

## 2025년산 건고추 지역별 생육지표

경기	강원	충북	충남	전북	전남	경북	경남
높음	비슷	높음	비슷	비슷	비슷	비슷	비슷

주: 생육 지표는 전년 생육의 분포를 토대로 낮음, 비슷, 높음으로 지표화하여 산정  
 자료: KREI 농업관측센터

## 건고추 생육 실측 결과

구분	초장(cm)		경경(cm)		주경장(mm)		분지수(개)		숙과수(개)	
	25년산	24년산	25년산	24년산	25년산	24년산	25년산	24년산	25년산	24년산
경기	120.9	125.7	16.6	13.7	29.3	30.4	10.9	12.2	17.6	15.5
강원	130.4	124.7	13.6	14.1	26.0	25.6	12.4	12.4	10.6	11.1
충북	147.2	139.4	15.8	15.9	26.2	23.4	13.6	13.3	10.8	5.1
충남	133.4	129.2	19.6	16.8	23.5	26.5	9.6	11.5	11.2	7.0
전북	132.6	127.7	20.0	20.8	35.2	36.7	17.5	17.3	17.0	11.0
전남	141.4	132.3	20.4	19.3	31.6	35.3	15.5	15.6	15.5	17.0
경북	110.6	111.0	16.5	17.1	25.2	27.7	11.5	11.2	11.2	7.6
경남	108.9	113.1	16.3	15.8	23.6	21.1	15.1	15.4	15.4	13.7

주: 25년은 9월 15일~9월 22일 평균, 24년은 9월 12일~9월 17일 평균이며, 평년은 20~24년 7차 조사의 최소·최대를 제외한 평균치임.  
 자료: KREI 농업관측센터

## 2025년산 건고추 사진



자료: KREI 농업관측센터

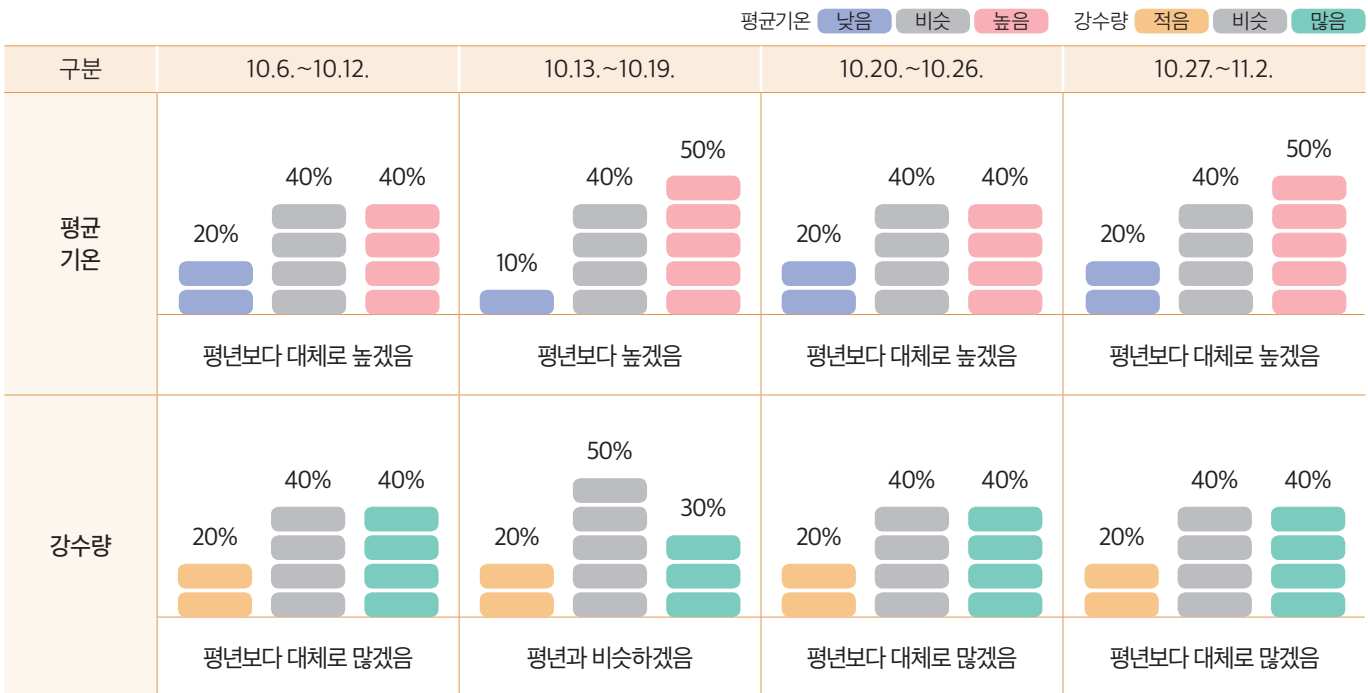
# 건고추산지동향조사결과 | 2025년 9월 22일 기준, 농업조사전문가협회

## 고추 지역별 작황 및 산지 동향

지역	작황 및 산지 동향
경북	<ul style="list-style-type: none"> <li>4~5월 저온으로 활착 및 초기 생육이 지연되었으나 5월 하순부터 회복</li> <li>6~7월 고온 및 가뭄으로 일부 포장에서 착과 저하, 석회결핍 및 열과 발생, 7월 중순 강우 후 논포장 일시적 습해 발생</li> <li>병해충 피해는 전년 대비 감소</li> <li>수확은 지역별 2~5회 진행중이나, 일부는 가격 약세로 관리 소홀·수확 지연</li> </ul>
충북	<ul style="list-style-type: none"> <li>정식기 저온과 강우로 생육이 지연되었으나 6~7월 고온으로 회복</li> <li>7~8월 고온 영향으로 착과율 다소 낮아 일부 지역에서는 수확 횟수가 1~2회 감소</li> <li>병해충 피해는 전년 대비 감소</li> <li>수확 3회 이상 진행</li> </ul>
충남	<ul style="list-style-type: none"> <li>초기 냉해로 첫 수확이 약 1주 지연되었으나, 5월 중순 이후 생육 회복</li> <li>착과수는 전년 및 평년과 비슷하거나 다소 많은 수준</li> <li>역병·탄저병은 전년 대비 감소하였으며, 담배나방·총채벌레는 유사한 수준으로 병해충은 전년 대비 감소</li> </ul>
전북	<ul style="list-style-type: none"> <li>정식 시기가 전년보다 1~5일 늦었으나 초반 착과는 양호</li> <li>9월 잦은 강우로 고온다습한 환경이 조성되어 일부 포장에서 비철·습해·열과 발생</li> <li>방제는 총 9~11회 실시</li> </ul>
전남	<ul style="list-style-type: none"> <li>8월 잦은 강우로 기온이 낮아지면서 착화 및 착과량이 증가하여 후기 수량 증가 예상</li> <li>병해충은 전반적으로 경미하며, 방제가 소홀한 일부 포장에서만 탄저병 발생</li> <li>후작물을 재배하는 지역은 수확이 95%~98% 진행되었고, 그 외 지역은 생육 상태가 양호</li> <li>우량 포장의 경우 11월까지 수확을 진행할 예정</li> </ul>

자료: 농업조사전문가협회 조사 결과

# 1개월 기상전망 | 기상청, 2025년 9월 25일 발표



자료: 기상청

## 10월 가격 전망

품목	단위(상품)	10월 가격	전년 대비		전월 대비	
건고추	원/600g	12,800	하락	▼	하락	▼
양파	원/kg	1,100	하락	▼	비슷	=
간마늘	원/kg	7,900	상승	▲	상승	▲
대파	원/kg	1,500	하락	▼	하락	▼

## 생산 전망

단위: %

구분	2025년산 건고추 생산량	2026년산 양파 재배의향면적	2026년산 마늘 재배(의향)면적	10~12월 대파 재배(의향)면적
전년 대비	1.0	-5.5	0.3	-1.5
평년 대비	0.7	-5.6	-2.7	-

## 8월 양념채소 소비 동향

구분	소매유통채널(대형마트, 체인슈퍼, 조합마트, 편의점, 개인점포) 추정 판매량
양파	• 8월 양파 판매량 전년 대비 21.4% 감소, 전월 대비 5.5% 감소
마늘	• 8월 마늘 판매량 전년 대비 2.8% 감소, 전월 대비 14.7% 감소

## 마늘·양파 주간농사정보(농촌진흥청, 9.24. 발표)

- (초기 관리) 마늘 파종과 양파 아주심기가 끝난 후 비닐을 덮어 지온을 높여 주고 토양 수분을 알맞게 유지하여 발아와 활착 도모
- (잡초 방지) 아주심기 전에 제초제를 사용하는 농가는 뿌린 후 바로 비닐을 덮으면 가스 피해를 받으므로 3~4일 후에 멀칭함
- (양파육묘) 잠록병 방제, 본잎 2~3매 될 때 묘를 1cm 간격으로 남기고 솟음 실시. 제초작업과 동시에 노출된 뿌리 부분을 덮어줌
- (양파아주심기) 내륙지역은 빨리 남부지역과 제주지역은 늦게 심음
  - 아주심기 시기가 너무 빠르면 추대되기 쉽고 늦으면 월동 중 동해나 건조 피해를 받기 쉬움

\* 조생종(10월 상~10월 중), 중생종(10월 상~11월 상), 만생종(10월 하~11월 중)

「농업관측정보는 표본조사와 수급분석모형을 이용한 전망자료이므로 통계청의 통계자료와 차이가 있을 수 있습니다.」

「농업관측(양념채소)」은 농림축산식품부 지원으로 한국농촌경제연구원 농업관측센터에서 농업인들의 재배의향, 파종실적, 작황, 가격 등 각종 통계자료를 수집·분석한 후, 농업 및 통계 전문가들의 자문을 받아 작성한 것입니다. 전망 결과는 앞으로 기상 및 수급여건의 변동에 따라 달라질 수 있습니다.

## 2025년 11월호 예고 (예정일자: 2025년 11월 4일)

인터넷 홈페이지: www.krei.re.kr | TEL: 061) 820-2129 | FAX: 061) 820-2412

담당자: 신성철(총괄), 이미숙(양파), 김명은(마늘), 변지현(건고추), 김도현(대파)

감수: 김용렬(농업관측센터장), 노호영(원예실장)

KREI 농업관측  
카카오톡 채널오픈!

