

2025년산 조생종 양파, 마늘 생산량

## 전년 대비 증가 전망

### 2025년산 재배의향면적

- 건고추 재배의향면적 전년 대비 3% 감소 전망
- 3~6월 대파 재배의향면적 전년 대비 2% 증가 전망





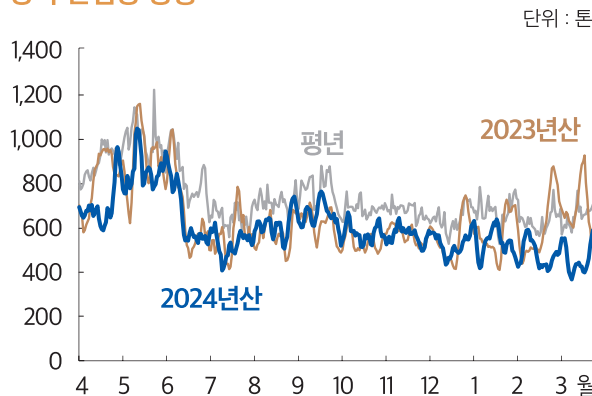
## 가격동향 3월 양파 가격 전년 대비 상승

- ◆ 도매가격 : 1,830원/kg(상품) (전년 대비 21% 상승)
  - 국내산 순별 가격 : (상순) 1,970원 (중순) 1,680원 (하순) 1,860원
  - 수입산 순별 가격 : (상순) 1,300원 (중순) 1,230원 (하순) 1,230원
- ◆ 가락시장 일평균 반입량 : 663톤 (전년 대비 7% 감소)
  - 국내산 양파 반입량 전년 대비 19% 감소한 458톤, 수입산은 44% 증가한 205톤

양파 도매가격 동향 (상품)



양파 반입량 동향



주: 일별 가격은 5일 이동 평균치이며, 평년 가격은 2019년 4월~2024년 3월의 일별 가격 중 최대, 최소를 뺀 평균  
 자료: 서울시농수산물공사

## 저장동향 2024년산 재고량 전년 대비 감소

- ◆ 3월 말 재고량 : 1만 1천 톤(전년 대비 15% 감소)
  - 누적 출고량 전년 대비 증가와 감모율 상승 영향

2024년산 양파 재고량 추정 (3월 말 기준)

연산		입고량	출고량	재고량
2024		655	642	11
2023		635	619	13
평년		673	644	18
증감률	전년비	3.3	3.7	-14.8
	평년비	-2.6	-0.3	-39.7

주: 1) 평년 입고량은 2019~2023년산 입고량 조사치(농업관측센터)의 최대, 최소를 뺀 연산 기준 평균  
 2) 재고량은 (입고량-출고량)에서 감모율(2024년산 22.8%, 2023년산 21.7%, 평년 20.4%)을 적용한 수치  
 자료: 농업관측센터, 3월 20일 표본 저장업체 조사치

양파 도매가격 동향

연산		4월	5월	6월	7월	8월	9월	10월	11월	12월	1월	2월	3월
2024	상품	1,475	1,236	1,016	1,105	1,181	1,219	1,164	1,210	1,219	1,455	1,578	1,827
	중품	1,288	1,044	779	815	869	926	942	1,048	1,086	1,312	1,414	1,519
2023	상품	1,242	1,146	1,207	1,328	1,331	1,234	1,264	1,147	1,197	1,128	1,266	1,515
	중품	1,112	1,052	1,029	1,019	1,007	975	950	962	970	971	1,060	1,232
평년	상품	969	661	850	940	1,071	1,073	1,127	1,115	1,102	1,150	1,310	1,413
	중품	833	543	743	775	906	926	980	996	943	1,021	1,162	1,178

주: 평년 가격은 2019년 4월~2024년 3월의 최대, 최소를 뺀 연산 기준 평균  
 자료: 서울시농수산물공사



생산전망 | 2025년산 조생종 양파 생산량 전년 대비 **증가 ▲**

수입전망 | 4월 수입량 전년과 **비슷**

가격전망 | 4월 양파 가격 전월 대비 **하락 ▼**

## 생산전망

### 2025년산 조생종 양파 생산량 전년 대비 증가, 중만생종 감소

- ◆ 조생종 양파 생산량 : 20만 6천 톤 내외 전망 (전년 대비 5% 증가, 평년과 비슷)
  - 3차 생육 실측조사 결과, 3월 초 강우와 기온 상승, 일조시간 증가로 2차 조사 대비 생육 개선
  - 생육상황(전년 대비) : '좋음' 33.9%, 비슷 '40.7%', 나쁨 '25.4'
- ◆ 중만생종 양파 생산량 : 102만 7천 톤 내외 전망 (전년 및 평년 대비 각각 3%, 4% 감소)
  - 가을철 정식 지연과 2월 한파 영향으로 평년 대비 생육 부진하였으나, 3월부터 점차 회복
  - 생육상황(전년 대비) : '좋음' 22.4%, 비슷 '47.3%', 나쁨 '30.3'
  - 4~5월 구 비대기 기상에 따라 단수 변동 가능성 있어 지속적인 모니터링 필요

### 2025년산 양파 생산량 전망

단위: ha, kg/10a, 톤, %

연산	조생종			중만생종			
	재배면적	단수	생산량	재배면적	단수	생산량	
2025	2,982	6,911	206,098	15,221	6,747	1,026,900	
2024	2,971	6,621	196,717	15,858	6,656	1,055,558	
평년	2,892	7,102	205,408	15,290	6,970	1,065,688	
증감률	전년비	0.4	4.4	4.8	-4.0	1.4	-2.7
	평년비	3.1	-2.7	0.3	-0.5	-3.2	-3.6

주 1) 평년은 2020~2024년산의 최대, 최소를 뺀 연산 기준 평균

2) 2022년산은 조생종 재배면적은 산지폐기면적(194ha) 제외

3) 2025년산 단수는 3월 20일 표본농가 조사 결과

자료: 농업관측센터

## 수입전망

### 4월 수입량 전년과 비슷

- ◆ 3월 수입량 : 19,757톤
  - 국내 도매가격 상승, 3차례 TRQ 도입(50% 관세 적용) 영향으로 전년 대비 증가
  - 3월 하순 기준, 신선수입양파 시장 출하가능가격 : 1,620원/kg 내외(기본관세 135% 적용)
- ◆ 4월 수입량 전망 : 3월 국내 도매가격 상승 영향으로 전년과 비슷할 전망

### 신선양파 수입 동향

단위: 톤

연산	4월	5월	6월	7월	8월	9월	10월	11월	12월	1월	2월	3월	합계
2024	11,430	6,957	3,020	3,513	6,450	6,140	9,709	8,478	8,417	10,641	12,280	19,757	106,792
2023	5,472	4,495	3,720	4,224	12,507	15,070	15,588	18,115	7,517	5,164	3,346	6,002	101,219
평년	3,274	813	589	1,436	3,008	5,387	5,761	7,923	4,454	4,492	3,638	5,145	57,740

주 1) 2022년산 7월 이후 수입량은 신규분류코드(HS code:0703.10.1090) 기준

2) 평년 전체 수입량은 월별 평년 수입량 합계가 아닌 최근 5년 연간 수입량의 최대, 최소를 뺀 평균 물량

자료: 관세청

## 가격전망

### 4월 양파 가격 전월 대비 하락

- ◆ 도매가격 : 1,250원/kg(상품) 내외로 전년(1,480원) 및 전월(1,830원) 대비 낮고 평년(1,080원)보다 높을 전망
  - 저장양파 출하량은 적지만, 조생종 출하량 증가 전망
  - 수확 지연 등으로 4월 중순 이후 조생종 출하 일시에 집중될 경우 가격 하락 폭 클 수 있음



가격동향 | 3월 간마늘 가격 전년 대비 **상승** ▲

저장동향 | 2024년산 재고량 전년 대비 **감소** ▼

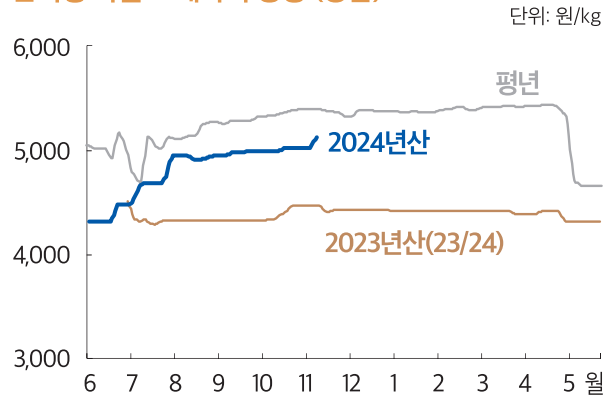
## 가격동향 3월 간마늘 가격 전년 대비 상승

- ◆ 도매가격 : 7,820원/kg(상품) (전년 및 평년 대비 각각 16%, 6% 상승)
- 재고량 감소로 전년 대비 상승

간마늘 도매가격 동향 (상품)



난지형 마늘 도매가격 동향 (상품)



주: 일별 가격은 5대 도매시장 평균 가격의 5일 이동평균치이며, 평년 가격은 2019년 6월~2024년 5월의 일별 가격 중 최대, 최소를 뺀 평균  
 자료: 한국농수산물유통공사

## 저장동향 2024년산 재고량 전년 대비 감소

- ◆ 3월 말 기준 재고량 : 2만 7천 톤 (전년 대비 4% 감소, 평년과 비슷)
- 입고량 : 9만 3천 톤 (생산량 감소로 전년 대비 6%, 평년 대비 7% 감소)
- 누적 출고량 : 6만 2천 톤 (전년 대비 6%, 평년 대비 9% 감소)
  - 소비 부진, 저장업체의 출고 조절 영향 등으로 누적 출고량 전년 대비 감소
  - 2024년산 감모율은 14.3%로 전년 및 평년 대비 감소

2024년산 난지형 마늘 재고량 추정 (3월 말 기준)

단위: 톤, %

연산		입고량	출고량	재고량
2024		93,413	62,473	26,509
2023		99,127	66,569	27,531
평년		100,278	68,898	26,460
증감률	전년비	-5.8	-6.2	-3.7
	평년비	-6.8	-9.3	0.2

주: 1) 재고량은 (입고량-출고량)에 감모율(2024년산 14.3%, 2023년산 15.4%, 평년 15.7%)을 적용한 국내산 기준이고, 국내산 정부 비축물량이 포함된 수치  
 2) 평년 입고량은 2019~2023년산 입고량 추정치(농업관측센터)의 최대, 최소를 뺀 연산 기준 평균  
 자료: 농업관측센터, 3월 20일 표본 저장·가공업체 조사치

## 간마늘 도매가격 동향

단위: 원/kg

연산	상품	6월	7월	8월	9월	10월	11월	12월	1월	2월	3월	4월	5월
		2024	6,768	6,829	6,919	7,071	7,068	7,005	7,057	7,144	7,354	7,821	
2023	상품	6,470	6,597	6,502	6,585	6,766	6,826	6,820	6,750	6,754	6,758	6,766	6,814
	중품	5,864	6,045	5,866	5,949	6,141	6,189	6,170	6,100	6,054	6,033	6,023	5,971
평년	상품	6,265	6,630	7,120	7,114	7,163	7,295	7,293	7,256	7,308	7,386	7,371	7,017
	중품	5,682	6,127	6,567	6,557	6,610	6,710	6,698	6,659	6,719	6,760	6,747	6,331

주: 서울, 부산, 대구, 광주, 대전 5대 도매시장의 평균 가격이며, 평년 가격은 2019년 6월~2024년 5월의 최대, 최소를 뺀 연산 기준 평균  
 자료: 한국농수산물유통공사



수입전망 | 4월 수입량 전년 대비 **증가** ▲

가격전망 | 4월 깬마늘 가격 전월과 **비슷**

생산전망 | 2025년산 마늘 생산량 전년 대비 **증가** ▲

## 수입전망

### 4월 수입량 전년 대비 증가

- ◆ 3월 수입량 : 2,435톤 (전년 대비 증가, 평년 대비 감소)
  - 수입마늘 시장 출하가능가격(신선기준) : 11,600원/kg 내외(관세 360% 적용)로 전년 대비 상승
  - 수출 수요 증가 등으로 중국 산지 가격 전년 대비 강세
- ◆ 4월 수입량, 국내산 재고량 감소 등으로 전년(3,068톤) 대비 증가 전망

#### 마늘 수입 동향

단위: 톤

연산	6월	7월	8월	9월	10월	11월	12월	1월	2월	3월	4월	5월	합계
2024	8,029 (0)	5,419 (0)	2,781 (14)	4,673 (24)	3,921 (0)	1,444 (0)	7,868 (0)	4,713 (0)	853 (0)	2,435 (0)			42,105 (39)
2023	3,311 (260)	3,839 (0)	2,290 (0)	2,116 (18)	4,655 (6)	3,636 (0)	2,587 (0)	5,191 (0)	1,859 (0)	1,330 (0)	3,068 (0)	5,922 (0)	39,805 (284)
평년	3,842 (448)	3,467 (325)	5,571 (800)	3,703 (609)	3,701 (193)	3,828 (52)	3,796 (149)	5,925 (324)	2,423 (63)	3,740 (56)	4,197 (53)	4,034 (68)	47,941 (4,621)

주 1) 깬마늘, 냉동마늘, 건조마늘, 초산조제마늘에 수율을 적용하여 신선·냉장마늘로 환산한 물량  
 2) ( )는 신선통마늘 수입물량이며, 평년 전체 수입량은 월별 평년 수입량 합계가 아닌 최근 5년 연간 수입량의 최대, 최소를 뺀 평균 물량  
 자료: 관세청

## 가격전망

### 4월 깬마늘 가격 전월과 비슷

- ◆ 도매가격 : 7,800원/kg(상품) 내외
  - 재고량 감소로 전년(6,770원) 및 평년(7,370원) 대비 높지만, 전월(7,820원)과 비슷한 수준

## 생산전망

### 2025년산 마늘 생산량 전년 대비 증가

- ◆ 마늘 생산량 : 29만 톤 내외 전망 (전년 대비 3% 증가, 평년 대비 5% 감소)
  - 면적(실측조사 결과) : 22,837ha (전년 대비 3.2%, 평년 대비 5.3% 감소)
  - 단수 : 1,277kg/10a (전년 대비 5.9% 증가, 평년 대비 0.8% 증가)
    - 난지형 중심으로 작황이 부진했던 전년 대비 증가 전망하나, 산불 재해 영향 집계 이후 변동 가능
  - 전국 평균 생육 : 전년 대비 ' 좋음 ' 34%, ' 비슷 ' 55%, ' 나쁨 ' 11%
  - 3차 생육 실측조사 결과(3. 11.~3. 20.) : 기상 여건 개선으로 초기 생육 대비 회복

#### 2025년산 마늘 생산량 전망

단위: ha, kg/10a, 톤, %

연산	재배면적	단수	생산량
2025	22,837	1,277	291,535
2024	23,592	1,206	284,514
평년	24,124	1,266	305,419
증감률	전년비	-3.2	2.5
	평년비	-5.3	-4.5

주 1) 2020년산은 통계청 조사 결과, 2021~2025년산 재배면적은 농업관측센터 실측조사 결과  
 2) 평년은 2020~2024년산의 최대, 최소를 뺀 연산 기준 평균  
 3) 2025년산 단수는 표본농가 및 모니터 조사 결과  
 자료: 통계청, 농업관측센터

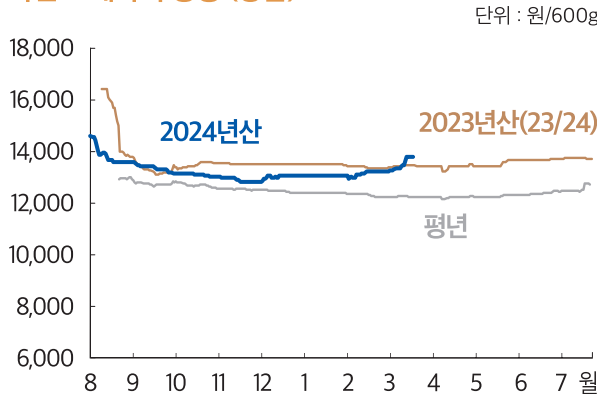


## 가격동향 3월 건고추 가격 전년과 비슷

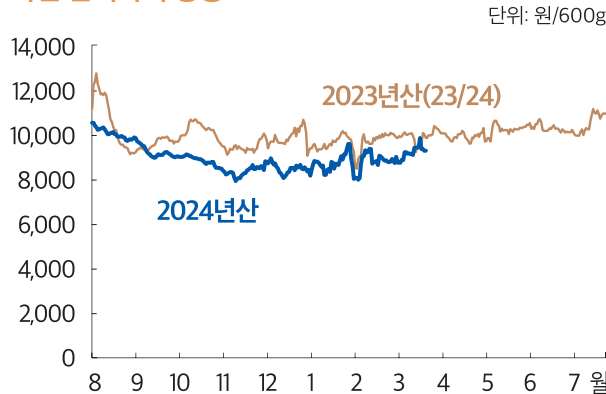
◆ 화건 도매가격 : 13,470원/600g(상품) (전년과 비슷)

• 서안동농협 고추공판장 평균 단가 : 9,180원/600g(화건) (전년 대비 7% 하락, 전월 대비 5% 상승)

화건 도매가격 동향 (상품)



화건 산지가격 동향



주: 1) 일별 가격은 5일 이동평균치이며, 평년 도매가격은 2019년 8월~2024년 7월의 일별 가격 중 최대, 최소를 뺀 평균

2) 8월 도매가격은 햇고추 가격 기준

자료: 한국농수산식품유통공사, 서안동농협 고추공판장

## 재고동향 2024년산 재고량 전년 대비 증가

◆ 3월 말 기준 재고량 : 1만 7백 톤 내외 (전년 및 평년 대비 각각 7%, 3% 증가)

• 2024년산 생산량 증가 영향, 수입 감소 및 수출 증가 등으로 재고량 증가 폭 축소

2024년산 건고추 재고량 추정

단위: 천 톤, %

연산	생산량 (A)	8월~익년 3월 수입량 · 기말재고 (B)	공급량(C=A+B)	8월~익년 2월 수출·소비량 (D)	3월 말 재고량 (E=C-D)	
2024	61.3	100.4	161.6	150.9	10.7	
2023	60.0	100.8	160.8	150.7	10.0	
평년	67.1	94.0	161.2	150.8	10.4	
증감률	전년비	2.1	-0.4	0.5	0.1	6.9
	평년비	-8.7	6.7	0.3	0.1	3.3

주: 2021~2024년산 단수는 농업관측센터 조사 결과이며, 2020년산은 통계청 조사 결과

자료: 농업관측센터, 관세청, 통계청

## 건고추(화건) 도매가격 동향

단위: 원/600g

연산		8월	9월	10월	11월	12월	1월	2월	3월	4월	5월	6월	7월
2024	상품	14,083	13,444	13,136	12,950	12,994	13,092	13,123	13,470				
	중품	12,964	12,217	11,891	11,840	11,789	11,824	11,842	11,885				
2023	상품	15,364	13,287	13,499	13,533	13,524	13,513	13,402	13,440	13,421	13,499	13,664	13,731
	중품	14,095	12,156	12,335	12,438	12,456	12,444	12,336	12,313	12,272	12,324	12,396	12,431
평년	상품	13,610	12,766	12,716	12,554	12,469	12,400	12,335	12,266	12,246	12,280	12,365	12,504
	중품	12,460	11,575	11,466	11,326	11,225	11,181	11,135	11,105	11,077	11,101	11,156	10,937

주: 1) 도매가격은 전국 5대 도매시장(서울, 부산, 대구, 광주, 대전)의 평균 가격(2021년 8월~익년 2월은 대전 시장 제외)이며, 8월은 햇고추 기준

2) 평년 가격은 2019년 8월~2024년 7월의 최대, 최소를 뺀 연산 기준 평균

자료: 한국농수산식품유통공사



수입전망 | 4월 수입량 전년과 비슷

가격전망 | 4월 건고추 가격 전월과 비슷

재배의향 | 2025년산 건고추 재배의향면적 전년 대비 감소 ▼

## 수입전망

### 4월 수입량 전년과 비슷

◆ 3월 수입량 : 7,404톤 (전년 대비 2% 증가)

- 형태별 수입량(건고추 환산) : 기타소스 3,972톤, 냉동고추 1,931톤, 김치 881톤, 건고추 386톤 등
- 시장 출하가능가격(냉동고추) : 4,890원/600g 내외 (관세 27% 적용, 전년과 비슷)

◆ 4월 수입량 전년과 비슷할 전망

#### 건고추 수입 동향

단위: 톤

연산	8월	9월	10월	11월	12월	1월	2월	3월	4월	5월	6월	7월	합계
2024	11,057 (2,364)	10,167 (2,222)	11,816 (2,979)	12,290 (3,903)	12,521 (4,027)	10,123 (2,964)	10,308 (2,986)	7,404 (1,931)					85,686 (23,376)
2023	10,738	12,354	11,701	13,359	12,090	13,220	9,929	11,246	12,653	11,233	10,939	12,372	141,834
	(2,663)	(3,056)	(3,593)	(4,553)	(3,674)	(4,031)	(2,813)	(3,273)	(3,832)	(3,187)	(3,241)	(3,465)	(41,381)
평년	9,636	9,800	10,977	12,686	11,939	11,232	9,901	11,561	11,265	11,033	11,210	11,033	133,187
	(3,076)	(2,841)	(3,845)	(4,820)	(4,494)	(4,114)	(3,277)	(4,070)	(3,921)	(3,675)	(3,586)	(3,609)	(44,860)

주 1) 건고추 총 수입량에 수율이 적용된 기타 품목(기타소스, 혼합조미료, 냉동고추, 고추장, 고춧가루(파쇄류), 김치) 수입량을 합한 수치이며, ( )는 냉동고추 수입실적을 건고추로 환산한 중량임. 휴대품 반입량은 미포함  
 2) 평년 전체 수입량은 월별 평년 수입량 합계가 아닌 최근 5년 연간 수입량의 최대, 최소를 뺀 평균 물량  
 자료: 관세청

## 가격전망

### 4월 건고추 가격 전월과 비슷

◆ 도매가격 : 13,500원/600g(상품) 내외

## 재배의향

### 2025년산 건고추 재배의향면적 전년 대비 감소

◆ 2025년산 재배의향면적(표본농가 조사 결과) : 25,739ha 내외 (전년 대비 3% 감소)

- 2024년산 건고추 도매가격 하락으로 재배의향면적 감소
  - 배추 등 타작목 재배 의향 증가로 전월 대비 면적 감소 폭 0.4%p 확대
- 지역별 재배면적 감소율(전년 대비) : 경기·강원·충청·호남 3%, 영남 2%
- 정식 전년과 비슷한 4월 하순~5월 상순 집중
  - 경북지역 산불 재해 영향 집계 이후 변동 가능

#### 2025년산 건고추 재배의향면적

단위: ha, %

2025년산	2024년산	평년	증감률	
			전년비	평년비
25,739	26,430	29,349	-2.6	-12.3

주: 평년은 2020~2024년산 재배면적 중 최대, 최소를 뺀 평균  
 자료: 농업관측센터, 통계청

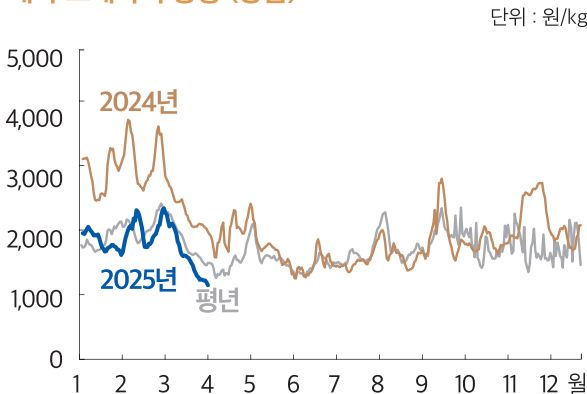


## 가격동향 3월 대파 가격 전년 대비 하락

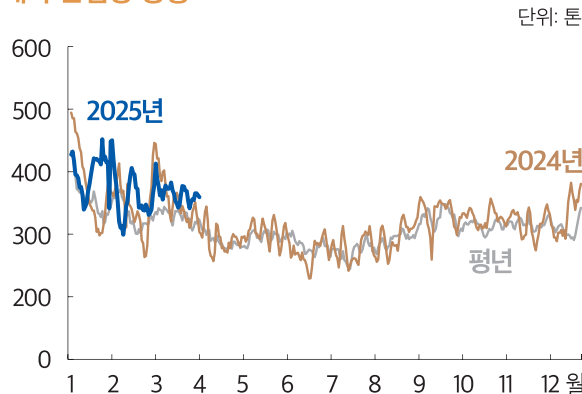
◆ 도매가격 : 1,800원/kg(상품) (전년 대비 28% 하락)

- 상순과 중순 주산지 강우 영향과 일시적인 기온하락이 있었으나, 이후 기온이 상승하면서 출하량 증가로 하락세 전환

대파 도매가격 동향 (상품)



대파 반입량 동향



주: 일별 가격은 5일 이동평균치이며, 평년 가격은 2019년 1월~2023년 12월의 최대, 최소를 뺀 평균  
자료: 서울시농수산물공사

## 수입전망 4월 수입량 전년 대비 감소

◆ 3월 수입량 : 4,558톤 (전년 대비 34% 감소)

- 형태별 수입량 : 신선대파 1,682톤, 건조대파 108톤, 냉동대파 1,340톤
- 시장 출하가능가격(신선대파) : 1,160원/kg (관세 27% 적용)

◆ 4월 수입량은 국내 대파 가격 하락으로 전년 대비 감소 전망

대파 수입 동향

구분	1월	2월	3월	4월	5월	6월	7월	8월	9월	10월	11월	12월	전체
2025	4,043	3,772	4,558										12,373
2024	6,779	5,659	6,929	6,379	4,612	4,218	4,162	3,448	3,533	4,056	3,709	5,085	58,568
평년	4,054	2,718	4,136	2,958	3,952	3,361	3,890	3,355	3,382	3,708	4,080	4,801	43,664

주 1) 건조대파와 냉동대파는 수율을 적용하여 신선대파로 환산한 물량  
2) 2022년부터 신선대파 HS code 0703.90.2000(신선대파-쪽파)가 추가되었으며, 냉동대파는 HS code 0710.80.9010(냉동채소 중 기타)기준  
3) 평년 전체 수입량은 월별 평년 수입량 합계가 아닌 최근 5년 연간 수입량의 최대, 최소를 뺀 평균 물량  
자료: 관세청

## 대파 도매가격 동향

구분	1월	2월	3월	4월	5월	6월	7월	8월	9월	10월	11월	12월
2025	상품	1,924	2,046	1,801								
	중품	1,682	1,776	1,596								
2024	상품	2,986	3,289	2,483	2,019	1,893	1,516	1,535	1,727	2,000	1,859	2,156
	중품	2,493	2,936	2,212	1,793	1,602	1,283	1,158	1,467	1,863	1,674	1,914
평년	상품	1,970	2,137	1,984	1,490	1,742	1,523	1,659	1,860	1,939	2,141	2,229
	중품	1,668	1,870	1,718	1,266	1,490	1,315	1,252	1,560	1,765	1,840	1,841

주: 평년 가격은 2020년 1월~2024년 12월의 최대, 최소를 뺀 평균  
자료: 서울시농수산물공사



출하전망 | 4월 출하량 전년 대비 **증가 ▲**

가격전망 | 4월 대파 가격 전월 대비 **하락 ▼**

재배면적 | 봄대파(5~6월 출하) 재배면적 전년 대비 **감소 ▼**

## 출하전망

### 4월 출하량 전년 대비 증가

◆ 4월 출하량 : 단수 감소하나, 출하면적이 늘어 전년 대비 6% 증가

- 출하면적 : 전년 대비 19% 증가
  - 기온이 상승하면서 작황 회복 및 추대 발생으로 출하면적 증가
- 예상단수 : 전년 대비 11% 감소
  - 생육기(고온) 기상악화 영향으로 주산지(진도지역) 단수 감소

#### 4월 출하량 전년 대비 증감률

단위: %

구분	경기	충청	전북	전남	영남	전체
출하면적	2.0	3.4	9.8	22.8	5.4	19.1
단수	-2.9	-10.8	0.5	-12.3	-5.0	-10.7
출하량	-0.9	-7.7	10.3	7.7	0.2	6.4

자료: 농업관측센터, 표본농가 및 모니터 조사치

## 가격전망

### 4월 대파 가격 전월 대비 하락

◆ 도매가격 : 1,550원/kg(상품) 내외

- 겨울대파 출하량 증가하여 전년(2,020원) 및 전월(1,800원)보다 하락

## 재배면적

### 봄대파(5~6월 출하) 재배면적 전년 대비 감소

◆ 봄대파 재배면적 : 전년 대비 2% 감소

- 정식기(전년 10~11월) 가격하락 영향으로 재배면적 감소
  - 특히 경기지역(시설)은 시금치, 상추, 무, 얼갈이배추 등으로 전환되면서 재배면적 감소

#### 봄대파 재배면적 전년 대비 증감률

단위: %

경기	충청	전북	영남	전체
-11.2	0.1	1.5	2.8	-2.3

자료: 농업관측센터, 표본농가 및 모니터 조사치

◆ 3~6월 재배(의향)면적 : 전년 대비 2% 증가

- 강원지역 비주산지(정선군, 양구군, 철원군 등)에서 재배면적 증가 예상
  - 현재까지 재배의향이 미정인 농가가 많아 향후 가격에 따라 변동 가능

#### 3~6월 재배(의향)면적 전년 대비 증감률

단위: %

경기	강원	충청	전북	전남	영남	전체
-1.0	6.9	1.7	-2.0	2.3	4.9	1.9

자료: 농업관측센터, 표본농가 및 모니터 조사치

# 2025년산 양파·마늘 생육 실측 조사 결과 (3.11.~3.18.)

## 2025년산 양파·마늘 생육 지연되었으나, 회복 중

### ◆ 2025년산 조생종 양파 생육은 2차 조사 대비 개선

- 양파 생육은 초기 작황 양호했던 전년 동기 대비 다소 지연(정식 지연, 기상여건 부진 영향)되었으나, 일조시간 증가와 기온 상승 등으로 2차 조사(2.25.~3.6.) 대비 개선됨. 일부 잎끝고사, 무름병 관찰되었으나 피해 미미함.
- 특히, 3월 하순~4월 하순 주 출하지인 제주와 전남지역 조생종 양파의 초장, 엽초장 증가폭이 큰 것으로 나타남.
- 중만생종 양파도 3월 초 강우 이후 작황 회복되고 있으며, 병충해 발생 미미하여 향후 기상 전망(평년 대비 평균기온 상승 등)에 따라 생육이 회복될 가능성 높음.

### 2025년산 양파 실측 결과

구분		엽수(매)		초장(cm)		엽초장(cm)		엽초경(mm)	
		25년산	24년산	25년산	24년산	25년산	24년산	25년산	24년산
충남	중만생	4.7	4.4	24.5	25.9	1.7	2.2	7.7	6.7
전북	중만생	4.2	4.4	25.4	25.2	2.1	2.4	5.6	6.4
전남	조생	5.8	6.7	41.0	48.8	3.9	6.4	12.4	15.2
	중만생	4.5	4.8	23.9	29.8	1.8	2.6	6.3	7.6
경북	중만생	4.1	4.6	18.7	23.8	2.1	1.7	6.3	6.3
경남	중만생	4.1	6.1	18.3	38.1	1.6	2.8	6.0	9.8
제주	조생	7.5	7.7	53.6	73.5	8.9	14.5	16.3	18.8

주: 2025년산은 3월 11일~3월 18일 평균이며, 2024년산은 3월 11일~3월 20일 평균치임.  
 자료: KREI 농업관측센터

### ◆ 2025년산 마늘 생육은 2차 조사 대비 개선

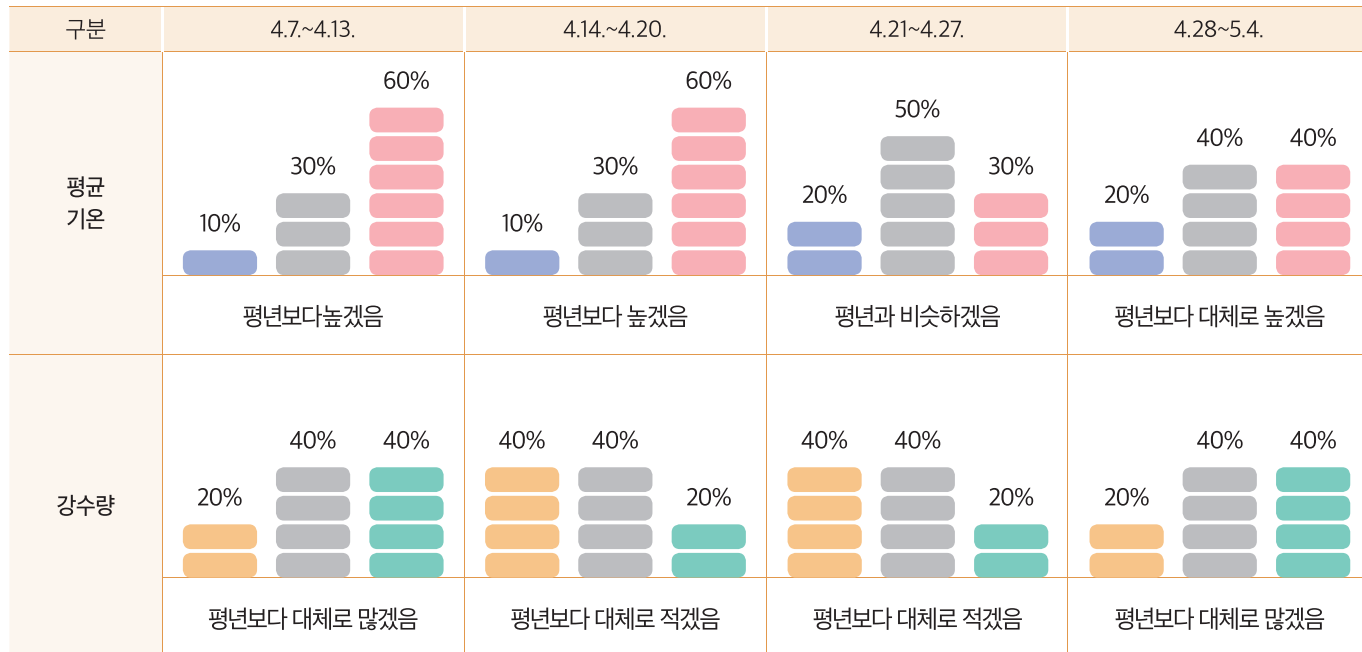
- 2025년산 마늘 생육은 초기 생육 양호했던 전년 동기 대비 다소 지연(파종 지연, 기상 여건 부진 등)되었으나, 일조시간 증가와 기온 상승 등으로 2차 조사(2.25.~3.6.) 대비 회복됨.
- 일부 잎끝고사 발생하였으나, 병충해 발생 미미하므로 향후 수확기까지 기상에 따라 생육 개선될 가능성 높음.

### 2025년산 마늘 실측 결과

구분	엽수(매)		초장(cm)		엽초장(cm)		엽초경(mm)	
	25년산	24년산	25년산	24년산	25년산	24년산	25년산	24년산
충북	4.9	4.7	15.9	17.5	1.9	2.8	6.8	6.7
충남	7.2	6.8	34.0	34.7	5.5	5.6	14.5	12.0
전남	6.3	6.5	30.8	36.2	5.2	6.7	9.7	11.5
전북	6.3	6.6	30.9	40.0	5.0	7.8	11.6	14.0
경북	5.5	5.9	21.0	30.3	3.7	5.4	9.8	9.2
경남	6.5	7.3	34.6	43.5	7.0	9.8	12.3	13.1
제주	7.2	7.9	52.8	77.7	14.5	27.0	15.1	17.9

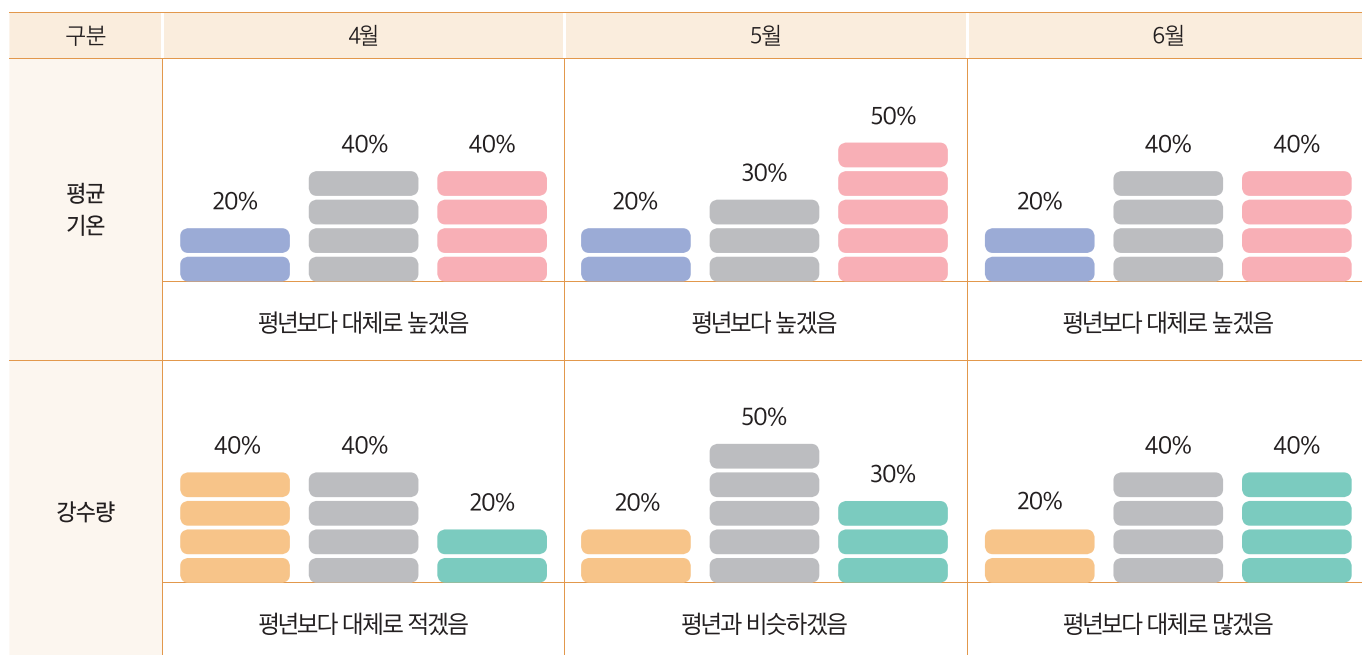
주: 2025년산은 3월 11일~3월 18일 평균이며, 2024년산은 3월 11일~3월 20일 평균치임.  
 자료: KREI 농업관측센터

# 1개월 기상전망 | 기상청 2025년 3월 27일 발표



자료: 기상청

# 3개월 기상전망 | 기상청 2025년 3월 24일 발표



자료: 기상청

## 4월 가격 전망

품목	단위(상품)	4월 가격	전년 대비		전월 대비	
양파	원/kg	1,250	하락	▼	하락	▼
깐마늘	원/kg	7,800	상승	▲	비슷	=
건고추	원/600g	13,500	비슷	=	비슷	=
대파	원/kg	1,550	하락	▼	하락	▼

## 생산 전망

단위: %

구분	2025년산 조생종 양파 생산량	2025년산 마늘 생산량	2025년산 건고추 재배의향면적	3~6월 대파 재배(의향)면적
전년 대비	4.8	2.5	-2.6	1.9
평년 대비	0.3	-4.5	-12.3	-

## 소비 동향

구분	대형유통업체 추정 판매량 (aT 농넷, 대형마트·기업형슈퍼마켓 주간 단위 매출 POS 데이터)
양파	2월 양파 판매량 전년 대비 25% 감소, 3월(1~2주차) 판매량 전년 동기 대비 48% 감소
마늘	2월 마늘 판매량 전년 대비 35% 감소, 3월(1~2주차) 판매량 전년 동기 대비 51% 감소
건고추	2월 건고추 판매량 전년 대비 39% 감소, 3월(1~2주차) 판매량 전년 동기 대비 43% 감소
대파	2월 대파 판매량 전년 대비 16% 감소, 3월(1~2주차) 판매량 전년 동기 대비 19% 감소

「농업관측정보는 표본조사와 수급분석모형을 이용한 전망자료이므로 통계청의 통계자료와 차이가 있을 수 있습니다.」

「농업관측(양념채소)」은 농림축산식품부 지원으로 한국농촌경제연구원 농업관측센터에서 농업인들의 재배의향, 파종실적, 작황, 가격 등 각종 통계자료를 수집·분석한 후, 농업 및 통계 전문가들의 자문을 받아 작성한 것입니다. 양념채소 관측은 건고추, 마늘, 양파, 대파 4개 품목에 대하여 매월 1일에 발표됩니다. 전망 결과는 앞으로 기상 및 수급여건의 변동에 따라 달라질 수 있습니다.

### 2025년 5월호 예고 (예정일자: 2025년 5월 2일)

인터넷 홈페이지: [www.krei.re.kr](http://www.krei.re.kr) | TEL: 061) 820-2129 | FAX: 061) 820-2412  
 담당자: 신성철(총괄), 이미숙(양파), 김명은(마늘), 김다정(건고추), 김치운(대파)  
 감수: 김용렬(농업관측센터장), 노호영(원예실장)

KREI 농업관측  
카카오톡 채널 오픈!

