

2025년산 건고추 생산량

전년 대비 소폭 감소 전망

2026년산 마늘·양파 재배(의향)면적

- 마늘 전년 대비 0.2% 증가 전망
- 양파 전년 대비 5.7% 감소 전망
- 2026년산 양파 공급 부족 우려로 재배면적 확대 필요
- 월동 전 초기 생육 관리 철저
- 동해 예방을 위한 보온재 적기 피복 권장

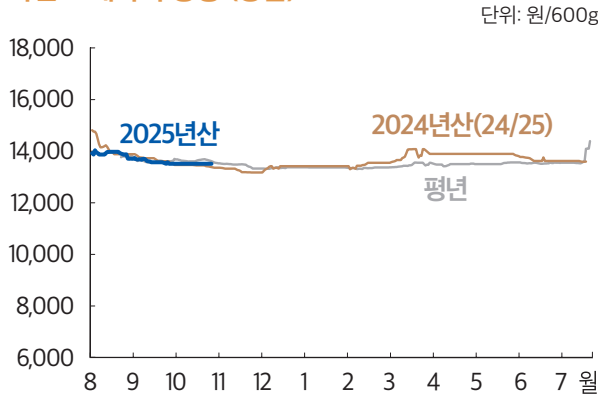




가격동향 10월 건고추 가격 전년과 비슷

- ◆ 화건 도매가격 : 13,200원/600g(상품) (전년 대비 0.5% 상승)
 - 서안동농협 고추공판장 평균 단가 : 8,600원/600g(화건) (전년 대비 2.6% 하락)
 - 2025년산 수확기(8~10월) 시장 반입량은 전년 대비 11.7% 증가

화건 도매가격 동향 (상품)



화건 산지가격 동향



주 1) 일별 가격은 5일 이동평균치이며, 평년 도매가격은 2020년 8월~2025년 7월의 일별 가격 중 최대, 최소를 뺀 평균
2) 8월 도매가격은 햇고추 가격 기준

자료: 한국농수산식품유통공사, 서안동농협 고추공판장

수입전망 11월 수입량 전년 대비 감소

- ◆ 10월 수입량 : 전년(10,618톤) 대비 15.8% 감소한 9,952톤
 - 형태별 수입량(건고추 환산) : 냉동고추 2,961톤, 기타소스 4,703톤 등
 - 시장 출하가능 가격(냉동고추) : 4,680원/600g 내외 (관세 27% 적용, 전년 대비 상승, 전월 대비 하락)
- ◆ 11월 수입량은 전년(11,816톤) 대비 감소 전망
 - 중국 산지 가격 강세에 따라 수입량은 전년 대비 감소 전망

건고추 수입 동향

연산	8월	9월	10월	11월	12월	1월	2월	3월	4월	5월	6월	7월	전체
2025	9,505 (2,496)	10,979 (3,256)	9,952 (2,961)										30,437 (8,713)
2024	11,078 (2,381)	10,168 (2,222)	11,816 (2,979)	12,286 (3,903)	12,520 (4,015)	10,170 (2,964)	10,329 (2,986)	11,181 (2,986)	11,444 (3,472)	10,236 (2,512)	8,727 (2,618)	40,646 (3,080)	130,590 (36,117)
평년	10,352 (2,749)	10,171 (2,841)	11,372 (3,709)	12,686 (4,526)	12,286 (4,147)	10,973 (3,746)	10,085 (3,313)	11,590 (3,737)	11,512 (3,717)	11,039 (3,533)	11,062 (3,242)	10,875 (3,335)	133,187 (42,452)

주 1) 건고추 총 수입량에 수출이 적용된 기타 품목(기타소스, 혼합조미료, 냉동고추, 고추장, 고춧가루(파쇄류), 김치) 수입량을 합한 수치이며, ()는 냉동고추 수입실적을 건고추로 환산한 중량임. 휴대품 반입량은 미포함

2) 평년 전체 수입량은 월별 평년 수입량 합계가 아닌 최근 5년 연간 수입량 중 최대, 최소를 뺀 평균

자료: 관세청, 한국관세무역개발원

건고추(화건) 도매가격 동향

연산	8월	9월	10월	11월	12월	1월	2월	3월	4월	5월	6월	7월	
2025	상품	13,657	13,328	13,196									
	중품	12,480	12,213	12,148									
2024	상품	14,083	13,444	13,136	12,950	12,994	13,092	13,123	13,470	13,666	13,616	13,464	13,312
	중품	12,964	12,217	11,891	11,840	11,789	11,824	11,842	11,885	11,808	11,724	11,685	11,776
평년	상품	14,064	13,311	13,327	13,136	13,023	13,044	13,018	13,136	13,177	13,198	13,230	13,254
	중품	12,666	12,054	12,082	11,944	11,822	11,830	11,808	11,758	11,077	11,720	11,800	11,958

주 1) 도매가격은 전국 5대 도매시장(서울, 부산, 대구, 광주, 대전)의 평균 가격(2021년 8월~익년 2월)은 대전 시장 제외이며, 8월은 햇고추 기준

2) 평년 가격은 2020년 8월~2025년 7월의 최대, 최소를 뺀 연산 기준 평균

자료: 한국농수산식품유통공사



생육동향

2025년산 건고추 생육 전년과 비슷

◆ 10월 중순 기준, 2025년산 고추 생육 전년과 비슷

- 9차 생육 실측 결과(10.23.)에 따르면, 대부분 지역의 생육 지표가 전년과 비슷한 수준으로 나타남.
- 2025년산 건고추 생육은 초기 기상여건 악화로 다소 부진하였으나, 이후 회복되며 전년과 비슷한 수준

2025년 고추 생육 지표

구분	전북	경북	경남
전년 대비	비슷	비슷	비슷
평년 대비	비슷	비슷	비슷

주1) 생육지표는 전년과 평년 생육의 분포를 토대로 낮음, 비슷, 높음으로 지표화하여 산정함.
 자료: 농업관측센터 산지조사팀

생산전망

2025년산 건고추 생산량 전년 대비 소폭 감소

- ◆ 2025년산 건고추 재배면적 : 25,759ha (전년 대비 2.5% 감소)
- ◆ 예상 단수(10월 말 기준) : 236kg/10a (전년 및 평년 대비 각각 1.7%, 12.9% 증가)
 - 9월 하순~10월 초 강우로 인해 끝물 수확량이 감소하여 지난달 대비 단수 소폭 하락
- ◆ 2025년산 건고추 예상 생산량 : 6만 1천 톤(전년 및 평년 대비 각각 0.8% 1.0% 감소)
 - 단수는 전년 대비 증가하였으나 재배면적 감소로 전체 생산량은 전년 대비 소폭 감소
 - 10월 말 기준 약 95%의 농가가 수확 종료 예정

2025년산 건고추 생산량 추정

단위: ha, kg/10a, 톤, %

연산	재배면적	단수	생산량	
2025	25,759	236	60,791	
2024	26,430	232	61,272	
평년	29,349	209	61,421	
증감률(%)	전년	-2.5	1.7	-0.8
	평년	-12.2	12.9	-1.0

주: 평년은 2020~2024년산 재배면적 중 최대, 최소를 뺀 평균
 자료: 국가데이터처, 농업관측센터

가격전망

11월 건고추 가격 전년과 비슷

◆ 도매가격 : 13,000원/600g(상품) 내외

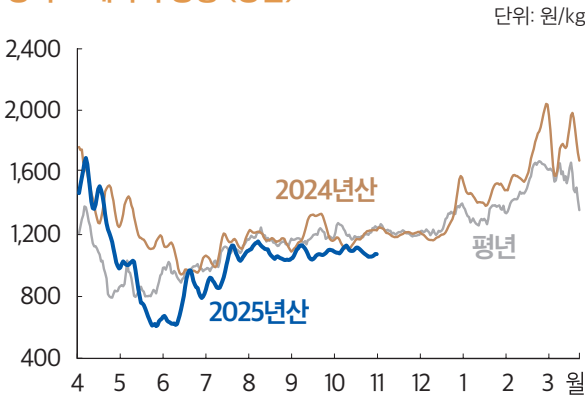
- 2025년산 생산량은 소폭 감소하였으나 소비 부진으로 인해 가격은 전년과 비슷한 수준으로 전망



가격동향 10월 양파 가격 전년 대비 하락

- ◆ 도매가격 : 1,090원/kg(상품) (전년 대비 6.3% 하락)
- ◆ 가락시장 일평균 국내산 양파 반입량 : 550톤 (전년 대비 2.8% 감소)
 - 반입량 감소에도 소비 부진과 저품질 양파 출하로 가격 약세 유지

양파 도매가격 동향 (상품)



양파 반입량 동향



주: 일별 자료는 5일 이동 평균치이며, 평년은 2020년 4월~2025년 3월의 일별 자료 중 최대, 최소를 뺀 평균
 자료: 서울시농수산물공사

수입전망 11월 수입량 전년 대비 증가

- ◆ 10월 신선양파 수입량 전년 대비 13.4% 증가한 11,007톤
 - 수입양파 시장출하가능가격 : 980원/kg(관세 135% 적용)
 - 중국 양파 생산량 증가로 가격 약세
- ◆ 11월 신선양파 수입량 전년(8,478톤) 대비 증가 전망
 - 중국의 양파 수출가능물량 증가하여 국내 업체의 수입 지속 전망

신선양파 수입 동향

연산	4월	5월	6월	7월	8월	9월	10월	11월	12월	1월	2월	3월	합계
2025	10,962	2,873	1,764	5,935	11,426	11,812	11,007						55,779
2024	11,430	6,957	3,020	3,513	6,450	6,140	9,709	8,478	8,417	10,641	12,280	19,757	106,792
2023	5,472	4,495	3,720	4,224	12,507	15,070	15,588	18,115	7,517	5,164	3,346	6,002	101,219
평년	3,614	1,888	1,428	2,097	4,971	6,915	8,883	10,047	6,888	7,496	6,571	8,802	85,236

주 1) 2022년산 7월 이후 수입량은 신규분류코드(HS code : 0703.10.1090) 기준
 2) 평년 합계 수입량은 월별 평년 수입량 합계가 아닌 2020~2024년산 연간 수입량 중 최대, 최소를 뺀 평균 물량
 자료: 관세청, 한국관세무역개발원

양파 도매가격 동향

연산	4월	5월	6월	7월	8월	9월	10월	11월	12월	1월	2월	3월	
2025	상품	1,368	812	767	974	1,086	1,077	1,091					
	중품	1,161	688	674	760	982	979	984					
2024	상품	1,475	1,236	1,016	1,105	1,181	1,219	1,164	1,210	1,219	1,455	1,578	1,827
	중품	1,288	1,044	779	815	869	926	942	1,048	1,086	1,312	1,414	1,519
평년	상품	1,080	851	972	1,075	1,170	1,175	1,213	1,221	1,252	1,328	1,456	1,636
	중품	947	723	805	846	922	950	1,004	1,069	1,070	1,179	1,296	1,378

주: 평년 가격은 2020년 4월~2025년 3월의 최대, 최소를 뺀 연산 기준 평균
 자료: 서울시농수산물공사



저장동향 | 2025년산 양파 재고량 전년 대비 **증가 ▲**

가격전망 | 11월 양파 가격 전년 대비 **하락 ▼**

재배의향 | 2026년산 재배(의향)면적 전년 대비 **감소 ▼**

저장동향

2025년산 재고량 전년 대비 증가

- ◆ 재고량 : 45만 5천 톤 (전년 및 평년 대비 각각 4.9%, 4.1% 증가)
 - 입고량 : 67만 4천 톤 (전년 및 평년 대비 각각 2.9%, 3.1% 증가)
 - 출고량 : 16만 톤 (전년 및 평년 대비 각각 3.7%, 2.8% 감소)
 - 입고(수매)가격 대비 시장 가격 약세 등으로 저장업체에서 출고 지연
 - 다만 양파 무름, 뿌리 내림, 부패 등으로 감모율이 높은 경우 출고를 서두르는 경향

2025년산 양파 재고량 추정 (10월 말 기준)

단위: 천 톤, %

연산		입고량	출고량	재고량
2025		674	160	455
2024		655	166	434
평년		654	165	438
증감률	전년비	2.9	-3.7	4.9
	평년비	3.1	-2.8	4.1

주 1) 평년은 2020~2024년산의 최대, 최소를 뺀 연산 기준 평균

2) 재고량은 (입고량-출고량)에서 감모율(2025년산 11.5%, 2024년산 11.3%, 평년 10.6%)을 적용한 수치

자료: 농업관측센터

가격전망

11월 양파 가격 전년 대비 하락

- ◆ 도매가격 : 1,150원/kg(상품) 내외
 - 재고량 증가로 전년(1,210원) 및 평년(1,220원) 대비 하락

재배의향

2026년산 양파 재배(의향)면적 전년 대비 감소

- ◆ 재배(의향)면적 : 17,170ha (전년 및 평년 대비 각각 5.7%, 5.8% 감소)
 - 가격 하락에 따른 수익성 악화, 양파 수입 등으로 재배규모 축소, 마늘·양배추 등으로 작목 전환 의향
 - 9~10월 잦은 강우로 뿌리 생육 불량, 잎마름 증상 많고, 일부 무름병 발생 등 육묘 상태 부진
 - 육묘 여유분을 감안하더라도 묘 부족으로 농가의 계획 대비 정식면적 감소 우려
 - 양파 정식시기는 10월 중순까지 잦은 비로 전년 및 평년 대비 지연
 - 내륙지역의 본격적인 양파 정식은 11월 상순, 정식 완료 시점은 11월 20일경 예상



2026년산 양파 공급 부족 우려로 재배면적 확대 필요

2026년산 양파 재배(의향)면적

단위: ha, %

연산		조생종	중만생종	전체
2026		2,887	14,284	17,170
2025		2,982	15,221	18,203
평년		2,956	15,281	18,237
증감률	전년비	-3.2	-6.2	-5.7
	평년비	-2.3	-6.5	-5.8

주 1) 2021~2025년산은 농업관측센터 실측조사 결과, 2026년산은 농업관측센터 전망치

2) 평년은 2021년~2025년산 재배면적의 최대, 최소를 뺀 연산 기준 평균

자료: 농업관측센터

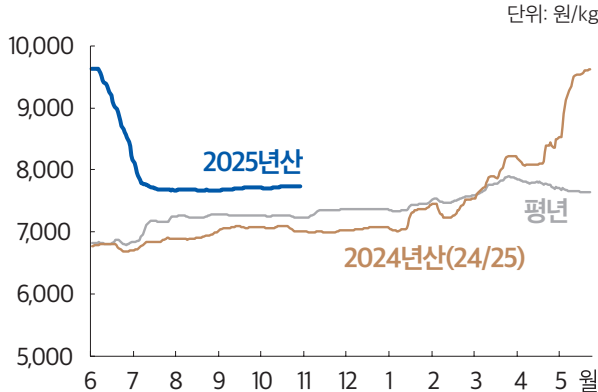


가격동향 10월 간마늘 가격 전년 대비 상승

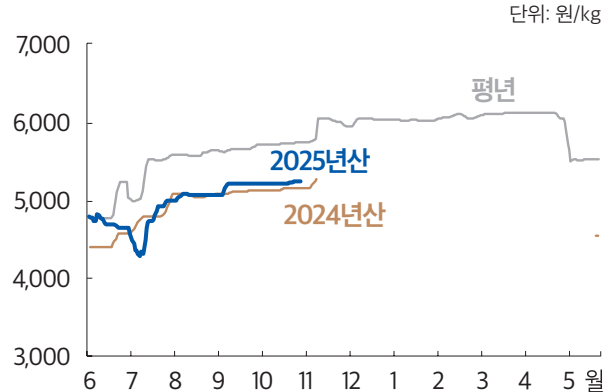
◆ 도매가격 : 7,730원/kg(상품) (전년 대비 9.4% 상승)

- 입고 가격 상승으로 전년 대비 강세 유지
- 난지형 마늘 도매가격(상품) : 5,090원/kg (전년 대비 1.6% 상승)

간마늘 도매가격 동향 (상품)



난지형 마늘 도매가격 동향 (상품)



주: 일별 가격은 5대 도매시장 평균 가격의 5일 이동평균치이며, 평년 가격은 2020년 6월~2025년 5월의 일별 가격 중 최대, 최소를 뺀 평균
자료: 한국농수산식품유통공사

수입전망 11월 수입량 전년 대비 증가

◆ 10월 수입량 : 9,386톤 (전년 대비 139.4% 증가)

- 수입마늘 시장 출하가능가격(신선기준) : 7,400원/kg 내외(관세 360% 적용)

◆ 11월 수입량 전년(1,444톤) 및 평년(3,828톤) 대비 증가 전망

- 중국 산지 가격 오름세로 전월보다 적겠지만, 냉동마늘 위주로 전년 대비 증가

마늘 수입 동향

연산	6월	7월	8월	9월	10월	11월	12월	1월	2월	3월	4월	5월	전체
2025	4,837 (31)	10,369 (42)	8,077 (109)	7,669 (557)	9,386 (38)								40,339 (779)
2024	8,029 (0)	5,390 (0)	2,781 (14)	4,673 (24)	3,921 (0)	1,444 (0)	7,868 (0)	4,656 (0)	825 (0)	2,435 (0)	10,668 (0)	2,797 (30)	55,485 (69)
평년	5,534 (408)	4,215 (253)	3,833 (804)	4,555 (577)	4,098 (179)	3,828 (44)	5,343 (149)	5,925 (308)	2,423 (63)	2,835 (16)	5,398 (53)	4,034 (46)	53,004 (4,452)

주 1) 간마늘, 냉동마늘, 건조마늘, 초산조제마늘에 수출을 적용하여 신선·냉장마늘로 환산한 물량
2) ()는 신선통마늘 수입물량이며, 평년 전체 수입량은 월별 평년 수입량 합계가 아닌 최근 5년 연간 수입량의 최대, 최소를 뺀 평균 물량
자료: 관세청, 한국관세무역개발원

간마늘 도매가격 동향

연산	6월	7월	8월	9월	10월	11월	12월	1월	2월	3월	4월	5월	
2025	상품	9,080	7,778	7,678	7,700	7,729							
	중품	8,150	6,943	6,780	6,789	6,828							
2024	상품	6,768	6,829	6,919	7,071	7,068	7,005	7,057	7,144	7,354	7,821	8,172	9,262
	중품	5,905	5,957	6,059	6,196	6,229	6,114	6,178	6,251	6,470	6,901	7,297	8,366
평년	상품	6,835	7,089	7,260	7,276	7,263	7,355	7,372	7,387	7,508	7,740	7,840	7,672
	중품	6,166	6,443	6,632	6,640	6,639	6,710	6,700	6,709	6,857	7,050	7,172	7,085

주: 서울, 부산, 대구, 광주, 대전 5대 도매시장의 평균 가격이며, 평년 가격은 2020년 6월~2025년 5월의 최대, 최소를 뺀 연산 기준 평균
자료: 한국농수산식품유통공사



저장동향 | 2025년산 재고량 전년 대비 **증가 ▲**

가격전망 | 11월 깐마늘 가격 전년 대비 **상승 ▲**

재배의향 | 2026년산 재배(의향)면적 전년과 **비슷**

저장동향

2025년산 재고량 전년 대비 증가

◆ 재고량 : 7만 8천 톤 (전년 및 평년 대비 각각 2.6%, 3.0% 증가)

- 입고량 : 9만 6천 톤 (전년 대비 2.8% 증가, 평년과 비슷)
- 출고량 : 1만 4천 톤 (전년 대비 4.1% 증가, 평년 대비 14.0% 감소)
 - 소비 부진으로 평년 대비 재고 물량 소진 속도 지연되었으나, 추석 명절 대비 정부 수급 조절 영향 등으로 전년 동기 대비 증가

2025년산 난지형 마늘 재고량 추정 (10월 말 기준)

단위: 톤, %

연산		입고량	출고량	재고량
2025		96,015	14,433	78,101
2024		93,413	13,859	76,147
평년		96,320	16,773	75,805
증감률	전년비	2.8	4.1	2.6
	평년비	-0.3	-14.0	3.0

주 1) 재고량은 (입고량-출고량)에 감모율(2025년산 4.3%, 2024년산 4.3%, 평년 4.7%)을 적용한 국내산 기준이고, 국내산 정부 비축물량이 포함된 수치
 2) 평년은 2020~2024년산 추정치(농업관측센터)의 최대, 최소를 뺀 연산 기준 평균
 자료: 농업관측센터

가격전망

11월 깐마늘 가격 전년 대비 상승 전망

◆ 도매가격 : 7,900원/kg(상품) 내외

- 높은 입고 가격으로 전년 동기(7,010원)보다 높겠으나, 김장 수요 크지 않아 전월 대비 상승 폭 제한 전망

재배의향

2026년산 마늘 재배(의향)면적 전년과 비슷

◆ 재배(의향)면적 : 22,878ha (전년과 비슷, 평년 대비 2.8% 감소)

- 한지형은 3,947ha (전년 대비 2.9% 감소), 난지형은 18,932ha (전년 대비 0.9% 증가)
 - 고령화, 인건비 상승에 따른 수익성 악화 등으로 한지형 재배 의향은 감소하나, 난지형은 기대 수익이 높은 대서종을 중심으로 재배 의향 증가
- 난지형 품종별 재배(의향)면적 : 대서종 전년 대비 2.8% 증가, 남도종 3.2% 감소
 - 대서종은 양파 등에서 전환 및 비주산지(충북 보은, 경북 상주, 경남 의령 등) 재배 의향 증가
 - 남도종은 인력 부담이 적거나, 수익성이 기대되는 타 작목(시금치, 양배추, 브로콜리 등)으로 전환 증가
 - ※ 9~10월 잦은 강우로 전년 대비 10~20일 파종 지연. 파종 시기가 늦어짐에 따라 급격한 기온 하락에 대비한 철저한 초기 생육 관리 필요

2026년산 마늘 재배(의향)면적

단위: ha, %

연산		한지형	난지형	전체
2026		3,947	18,932	22,878
2025		4,066	18,771	22,837
평년		4,500	19,043	23,543
증감률	전년비	-2.9	0.9	0.2
	평년비	-12.3	-0.6	-2.8

주 1) 2021~2025년산은 농업관측센터 실측조사 결과, 2026년산은 농업관측센터 전망치
 2) 평년은 2021~2025년산 최대, 최소를 뺀 연산 기준 평균
 자료: 농업관측센터



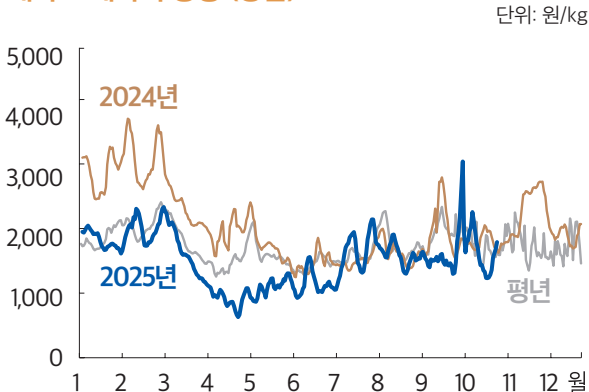
가격동향 10월 대파 가격 전년 대비 하락

◆ 도매가격 : 1,760원/kg(상품) (전년 대비 5.3% 하락)

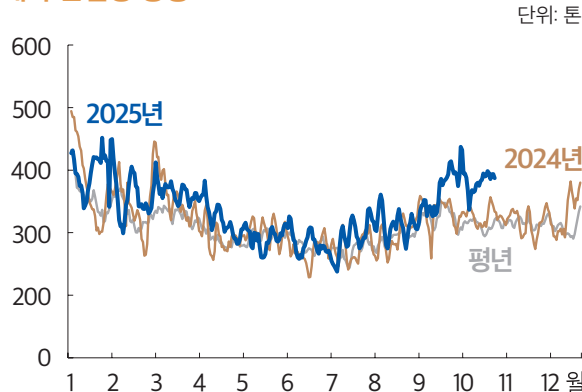
• 주 출하지 강원지역 강우로 출하 작업이 지연되어 상·중순 가격이 높게 형성되었으나, 하순 출하가 원활해지며 가격 하락

- 순별 가격(원/kg): 상순 1,920원(전년 대비 6.5%↑), 중순 1,980원(11.2%↑), 하순 1,490원(24.4%↓)

대파 도매가격 동향 (상품)



대파 반입량 동향



주: 일별 가격은 5일 이동평균치이며, 평년 가격은 2020년 1월~2024년 12월의 최대, 최소를 뺀 평균
자료: 서울시농수산식품공사

수입전망 11월 수입량 전년 대비 감소

◆ 10월 수입량 : 3,413톤 (전년 대비 15.9% 감소)

• 형태별 수입량 : 신선대파 1,127톤, 건조대파 74톤, 냉동대파 1,230톤
• 대파 시장 출하가능가격(신선기준) : 1,200원/kg (관세 27% 적용)

◆ 11월 수입량 국내 대파 가격 약세로 전년(3,709톤) 대비 감소 전망

대파 수입 동향

구분	1월	2월	3월	4월	5월	6월	7월	8월	9월	10월	11월	12월	전체
2025	4,043	3,772	4,558	3,494	3,414	3,385	3,876	3,752	3,651	3,413			37,358
2024	6,779	5,659	6,929	6,379	4,612	4,218	4,162	3,448	3,533	4,056	3,709	5,085	58,568
평년	4,054	2,718	4,136	2,958	3,952	3,361	3,890	3,355	3,382	3,708	4,080	4,801	43,664

주 1) 건조대파와 냉동대파는 수율을 적용하여 신선대파로 환산한 물량
2) 2022년부터 신선대파 HS code 0703.90.2000(신선대파·쪽파)가 추가되었으며, 냉동대파는 HS code 0710.80.9010(냉동채소 중 기타)기준
3) 평년 전체 수입량은 월별 평년 수입량 합계가 아닌 최근 5년 연간 수입량의 최대, 최소를 뺀 평균 물량
자료: 관세청, 한국관세무역개발원

대파 도매가격 동향

구분	1월	2월	3월	4월	5월	6월	7월	8월	9월	10월	11월	12월	
2025	상품	1,924	2,029	1,801	966	1,123	1,212	1,571	1,729	1,570	1,761		
	중품	1,682	1,750	1,596	831	939	1,029	1,264	1,474	1,331	1,461		
2024	상품	2,986	3,289	2,483	2,019	1,893	1,516	1,535	1,727	2,000	1,859	2,261	2,156
	중품	2,493	2,936	2,212	1,793	1,602	1,283	1,158	1,467	1,863	1,674	1,914	1,831
평년	상품	1,970	2,137	1,984	1,490	1,742	1,523	1,659	1,860	1,939	2,141	2,229	1,932
	중품	1,668	1,870	1,718	1,266	1,490	1,315	1,252	1,560	1,765	1,840	1,841	1,665

주: 평년 가격은 2020년 1월~2024년 12월의 최대, 최소를 뺀 평균
자료: 서울시농수산식품공사



출하전망 | 11월 출하량 전년 대비 **증가 ▲**

가격전망 | 11월 대파 가격 전년 대비 **하락 ▼**

재배의향 | 10~12월 대파 재배(의향)면적 전년 대비 **감소 ▼**

출하전망

11월 출하량 전년 대비 증가

◆ 11월 출하량 : 단수 감소하나, 출하면적은 늘어 전년 대비 1.9% 증가

- 출하면적 : 전년 대비 6.0% 증가
 - 주산지(강원지역) 10월 기상 여건 악화로 출하 지연되어 11월 출하면적 증가
- 예상단수 : 전년 대비 3.9% 감소
 - 강우로 인한 병해 발생으로 작황 부진

11월 출하량 전년 대비 증감률

단위: %

구분	경기	강원	충청	전남	전북	영남	전체
출하면적	5.3	9.1	2.5	1.1	-2.4	-1.3	6.0
단수	-3.3	-5.8	-1.8	0.5	-1.4	-2.3	-3.9
출하량	1.9	2.8	0.7	1.6	-3.7	-3.5	1.9

자료: 농업관측센터, 표본농가 및 모니터 조사치

가격전망

11월 대파 가격 전년 대비 하락

◆ 도매가격 : 1,600원/kg(상품) 내외

- 여름대파 출하량 증가로 전년(2,260원/kg)보다 하락 전망
 - 여름 대파 출하 종료 이후 겨울 대파 산지 이동 시기인 11월 하순 일시적으로 물량 공백 발생 시 가격 상승 가능

재배의향

10~12월 대파 재배(의향)면적 전년 대비 감소

◆ 재배(의향)면적 : 전년 대비 1.9% 감소

- 금년 출하기(5~6월) 도매가격 전년 대비 하락하여 재배(의향)면적 감소 전망
 - 재배의향을 결정하지 못한 농가가 많아 향후 11~12월 가격에 따라 변동 가능

10~12월 대파 재배(의향)면적 전년 대비 증감률

단위: %

경기	충청	전북	영남	전체
1.9	-1.4	1.1	-4.6	-1.9

자료: 농업관측센터, 표본농가 및 모니터 조사치

겨울대파 생육 전년과 비슷

◆ 표본농가 생육 조사결과(전년 대비): ' 좋음' 30.0%, '비슷' 38.8%, '나쁨' 31.2%

- 흐린 날씨 이후 기온이 낮아지면서 생육이 빠르게 진행되고 있고 일부 포전은 생육 안정기 진입
 - 11월 하순부터 겨울대파 출하가 일부 시작될 것으로 보이나 본격적인 출하는 생육 상태에 따라 지연될 가능성 있음

전남지역 겨울대파 생육 상황 (전년 대비)

단위: %

구분	좋음	비슷	나쁨
신안	23.7	39.4	33.3
진도	34.5	37.9	27.6
영광	27.8	38.9	33.3
전체	30.0	38.8	31.2

자료: 농업관측센터, 표본농가 조사치

2025년 김장철 건고추, 마늘 구매 의향 조사 결과 (10.2.~10.13.)

2025년산 김장 수요 및 배추 구매량 전년 대비 감소

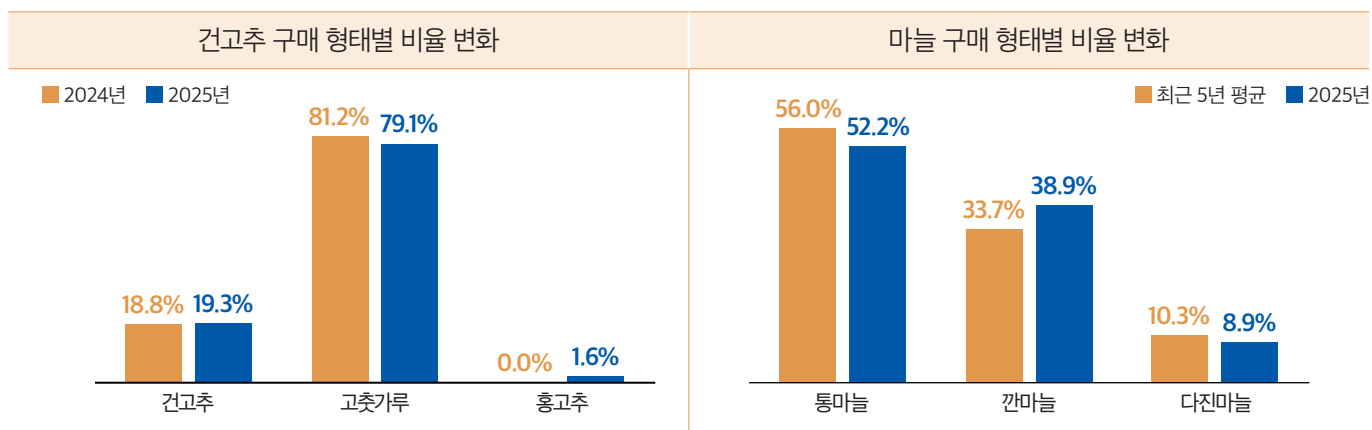
- ◆ 소비자의 김장 의향 전년 대비 다소 감소: '비슷' 68.7%, '감소' 16.3%, '증가' 15.0%
 - 감소 이유: '김치 소비량이 줄어서(49.0%)', '상품김치 구매가 편해서(18.4%)' 등
- ◆ 김장용 배추 구매량(포기 수, 4인 가족 기준): 18.3포기 (전년 18.5포기 및 평년 21.2포기 대비 각 1.1%, 13.6% 감소)
 - 가구 내 김장 의향이 줄고, 상품김치 구매량이 늘어나 배추 구매량은 감소 추세

김장용 건고추, 마늘 구매량 전년 대비 감소

- ◆ 건고추와 마늘 구매량 모두 김장 의향 감소 및 가정 내 전년산 보유량 증가 등으로 전년 대비 각 1.1%, 0.5% 감소

김장용 건고추 및 마늘 구매 형태

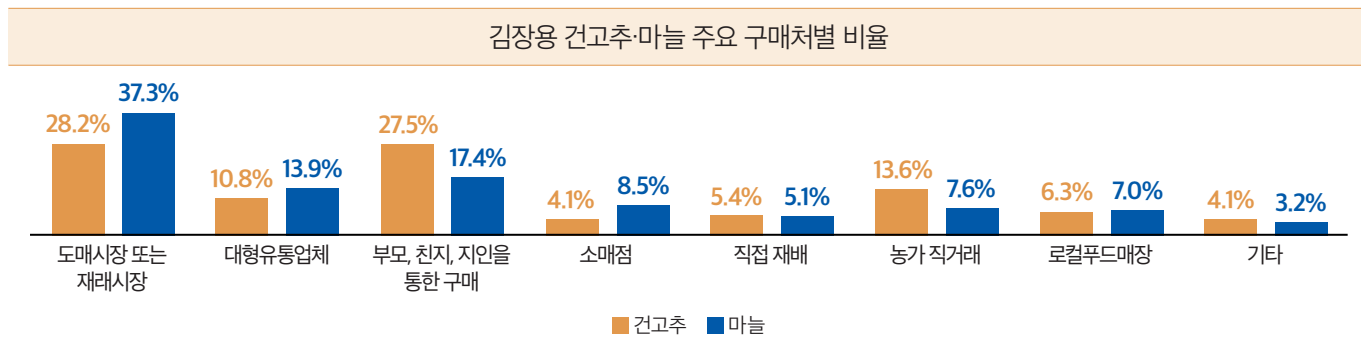
- ◆ 건고추 구매 형태: 고춧가루(79.1%), 건고추(19.3%), 홍고추(1.6%)
 - 고춧가루 형태 비율은 전년(81.2%)보다 감소, 고추 구매 시기는 10월까지 74.7% 완료
- ◆ 마늘 구매 형태: 통마늘(52.2%), 깎마늘(38.9%), 다진마늘(8.9%)
 - 깎마늘·다진마늘 구매 의향은 최근 5년 평균(44.0%) 대비 3.8%p 증가한 반면, 통마늘 의향은 감소하여, 1·2차 가공 상품에 대한 소비자 선호가 증가하는 추세



자료: KREI 농업관측센터·(주)엠브레인리서치, 10월 2~13일 전국 소비자패널(1,000명) 온라인 조사 결과

김장용 건고추·마늘 모두 '도매시장 또는 재래시장'에서 구매 선호

- ◆ 건고추 주요 구매처: '도매시장 또는 재래시장(28.2%)', '지인을 통한 구매(27.5%)', '농가 직거래(13.6%)'
- ◆ 마늘 주요 구매처: '도매시장 또는 재래시장(37.3%)', '지인을 통한 구매(17.4%)', '대형유통업체(13.9%)'



자료: KREI 농업관측센터·(주)엠브레인리서치, 10월 2~13일 전국 소비자패널(1,000명) 온라인 조사 결과

2025년건고추 9차생육 실측 결과 (10.15.~10.20.)

2025년산 고추 9차 생육 실측 결과, 생육지표 전년 수준

◆ 9차 생육 실측 결과, 2025년산 건고추 생육은 전반적으로 전년과 비슷하고, 수확은 대부분 마무리

- 분지수 : 전북, 경북은 전년 대비 증가, 경남은 전년 대비 감소
 - * 전북 17.5개 (전년 대비 0.6▲), 경북 16.2개 (0.8▲), 경남 16.3개 (0.1▼)
- 숙과수 : 전북, 경북, 경남 지역은 전년 대비 감소
 - * 전북 4.5개 (전년 대비 3.9▼), 경북 3.4개 (0.8▼), 경남 1.3개 (2.3▼)

2025년산 건고추 지역별 생육지표

전북	경북	경남
비슷	비슷	비슷

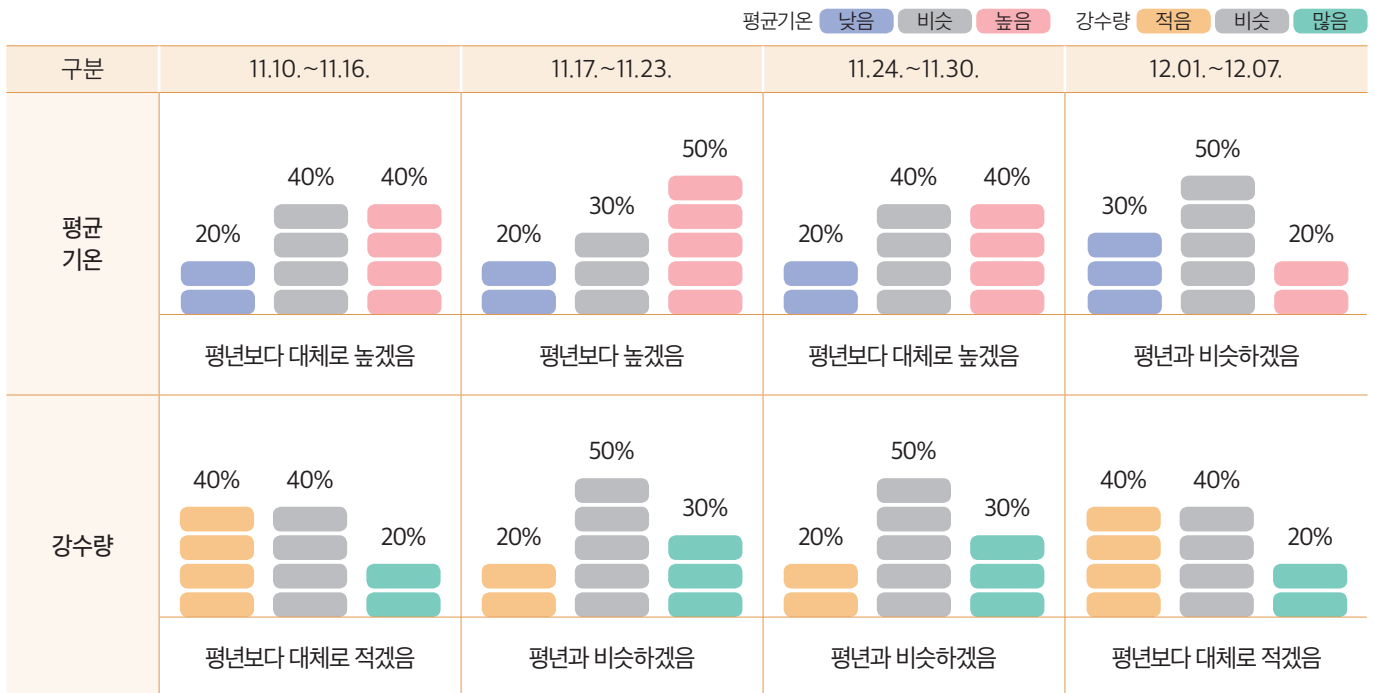
주: 생육 지표는 전년 생육의 분포를 토대로 낮음, 비슷, 높음으로 지표화하여 산정
 자료: KREI 농업관측센터

건고추 생육 실측 결과

구분	초장(cm)		경경(mm)		주경장(cm)		분지수(개)		숙과수(개)	
	25년산	24년산	25년산	24년산	25년산	24년산	25년산	24년산	25년산	24년산
전북	133.4	132.5	18.0	18.6	29.5	35.0	17.5	16.9	4.5	8.4
경북	113.6	133.0	17.5	19.5	25.8	27.2	16.2	15.4	3.4	4.2
경남	119.0	125.3	17.9	17.9	27.2	26.1	16.3	16.4	1.3	3.6

주: 25년은 10월 15일~10월 20일 평균, 24년은 10월 14일~10월 20일 평균치임.
 자료: KREI 농업관측센터

1개월 기상전망 | 기상청, 2025년 10월 30일 발표



자료: 기상청

11월 가격 전망

품목	단위(상품)	11월 가격	전년 대비		전월 대비	
건고추	원/600g	13,000	비슷	=	비슷	=
양파	원/kg	1,150	하락	▼	상승	▲
간마늘	원/kg	7,900	상승	▲	상승	▲
대파	원/kg	1,600	하락	▼	하락	▼

생산 전망

단위: %

구분	2025년산 건고추 생산량	2026년산 양파 재배(의향)면적	2026년산 마늘 재배(의향)면적	10~12월 대파 재배(의향)면적
전년 대비	-0.8	-5.7	0.2	-1.9
평년 대비	-1.0	-5.8	-2.8	-

9월 양념채소 소비 동향

구분	소매유통채널(대형마트, 체인슈퍼, 조합마트, 편의점, 개인점포) 추정 판매량
양파	• 9월 양파 판매량 전년 대비 1.5% 감소, 소비량이 크게 줄었던 8월 대비 27.6% 증가
마늘	• 9월 마늘 판매량 전년 대비 6.6% 감소, 8월 대비 7.7% 증가

마늘·양파 주간농사정보(농촌진흥청, 10.30. 발표)

- (한지형 마늘) 늦어도 11월 하순까지는 파종하는 것이 바람직함
- 11월 중순~12월 중순 땅이 얼기 전에 비닐을 덮음
- (양파) 종만생종은 11월 상순까지 아주심기를 완료함
- 활착기간은 25~30일이며, 어린 뿌리가 성장할 수 있는 최저온도는 4℃
- (본밭 관리) 배수구를 정비하여 습해 예방, 피복한 비닐은 고정함
- 토양이 건조하면 양분 흡수가 저해되고 동해 우려, 적정 수분관리

「농업관측정보는 표본조사와 수급분석모형을 이용한 전망자료이므로 통계청의 통계자료와 차이가 있을 수 있습니다.」

「농업관측(양념채소)」은 농림축산식품부 지원으로 한국농촌경제연구원 농업관측센터에서 농업인들의 재배의향, 파종실적, 작황, 가격 등 각종 통계자료를 수집·분석한 후, 농업 및 통계 전문가들의 자문을 받아 작성한 것입니다. 전망 결과는 앞으로 기상 및 수급여건의 변동에 따라 달라질 수 있습니다.

2025년 12월호 예고 (예정일자: 2025년 12월 2일)

인터넷 홈페이지: www.krei.re.kr | TEL: 061) 820-2129 | FAX: 061) 820-2412
 담당자: 신성철(총괄), 이미숙(양파), 김명은(마늘), 변지현(건고추), 김도현(대파)
 감수: 김용렬(농업관측센터장), 노호영(원예실장)

KREI 농업관측
카카오톡 채널오픈!

