


2025년산 조생종 양파 생산량 전년 대비 **증가** 전망



2025년산 마늘·양파 재배면적 전년 대비 **감소**



한지형

5.3% ↓

난지형

2.7% ↓

조생종

0.4% ↑

중만생종

4.0% ↓

2025년산 건고추·대파(3~6월) 전년 대비 재배의향면적 **감소**



마늘·양파 생육 상태에 따라 웃거름량 조절,
서릿발 피해 예방을 위해 뿌리가 완전히 묻히도록 흙 덮기 필요



가격동향 | 2월 양파 가격 전년 대비 **상승 ▲**

수입전망 | 3월 양파 수입량 전년 대비 **증가 ▲**

가격동향 2월 양파 가격 전년 대비 상승

- ◆ 도매가격 : 1,580원/kg(상품) (전년 대비 25% 상승)
 - 국내산 순별 가격 : (상순) 1,510원 (중순) 1,570원 (하순) 1,670원
 - 수입산 순별 가격 : (상순) 1,180원 (중순) 1,230원 (하순) 1,190원
- ◆ 가락시장 일평균 반입량 : 646톤 (전년 대비 8% 감소)
 - 국내산 양파 반입량 전년 대비 14% 감소한 487톤, 수입산은 19% 증가한 159톤

양파 도매가격 동향 (상품)



양파 반입량 동향 (국내산)



주: 일별 가격은 5일 이동 평균치이며, 평년 가격은 2019년 4월~2024년 3월의 일별 가격 중 최대, 최소를 뺀 평균
 자료: 서울시농수산물공사

수입전망 3월 수입량 전년 대비 증가

- ◆ 2월 수입량 : 12,280톤 (전년 대비 267% 증가)
 - TRQ 실수요자 배정 물량(50% 관세 적용) 등으로 전년 대비 증가
 - 수입양파 시장 출하가능가격(신선 기준) : 730원/kg 내외 (관세 50% 적용)
- ◆ 3월 수입량 전년 대비 증가 전망 : 국내산 가격 강세, 중국산 수입가능가격 하락, TRQ 물량 도입

신선양파 수입 동향

연산	4월	5월	6월	7월	8월	9월	10월	11월	12월	1월	2월	3월	합계
2024	11,430	6,957	3,020	3,513	6,450	6,140	9,709	8,478	8,417	10,641	12,280		87,035
2023	5,472	4,495	3,720	4,224	12,507	15,070	15,588	18,115	7,517	5,164	3,346	6,002	101,219
평년	3,274	813	589	1,436	3,008	5,387	5,761	7,923	4,454	4,492	3,638	5,145	57,740

주 1) 2022년산 7월 이후 수입량은 신규분류코드(HS code:0703.10.1090) 기준
 2) 평년 전체 수입량은 월별 평년 수입량 합계가 아닌 최근 5년 연간 수입량의 최대, 최소를 뺀 평균 물량
 자료: 관세청

양파 도매가격 동향

연산	4월	5월	6월	7월	8월	9월	10월	11월	12월	1월	2월	3월	
2024	상품	1,475	1,236	1,016	1,105	1,181	1,219	1,164	1,210	1,219	1,455	1,578	
	중품	1,288	1,044	779	815	869	926	942	1,048	1,086	1,312	1,414	
2023	상품	1,242	1,146	1,207	1,328	1,331	1,234	1,264	1,147	1,197	1,128	1,266	1,515
	중품	1,112	1,052	1,029	1,019	1,007	975	950	962	970	971	1,060	1,232
평년	상품	969	661	850	940	1,071	1,073	1,127	1,115	1,102	1,150	1,310	1,413
	중품	833	543	743	775	906	926	980	996	943	1,021	1,162	1,178

주: 평년 가격은 2019년 4월~2024년 3월의 최대, 최소를 뺀 연산 기준 평균
 자료: 서울시농수산물공사



저장동향 | 2024년산 재고량 전년 대비 감소 ▼

생산전망 | 2025년산 조생종 양파 생산량 전년 대비 증가 ▲

가격전망 | 3월 양파 가격 전월과 비슷

저장동향

2월 말 재고량 전년 대비 감소

◆ 재고량 : 8만 3천 톤 (전년 대비 3% 감소, 평년 대비 2% 감소)

- 입고량 : 65만 5천 톤 (전년 대비 3% 증가, 평년 대비 3% 감소)
- 누적 출고량 : 55만 1천 톤 (전년 대비 4% 증가, 평년 대비 3% 감소)
 - 상품성 저하에 따른 감모율 증가 등으로 출하 속도 전년 대비 빠른 영향
 - 표본 저장업체의 재고 소진 속도(전년 대비) : '빠름' 35%, '비슷' 53%, '늦음' 12%

2024년산 양파 재고량 추정 (2월 말 기준)

단위: 천 톤, %

연산		입고량	출고량	재고량
2024		655	551	83
2023		635	529	85
평년		673	569	84
증감률	전년비	3.3	4.2	-3.2
	평년비	-2.6	-3.3	-1.6

주 1) 평년 입고량은 2019~2023년산 입고량 조사치(농업관측센터)의 최대, 최소를 뺀 연산 기준 평균
 2) 재고량은 (입고량-출고량)에서 감모율(2024년산 21.0%, 2023년산 19.6%, 평년 18.9%)을 적용한 수치
 자료: 농업관측센터, 2월 20일 표본 저장업체 조사치

생산전망

2025년산 조생종 양파 생산량 전년 대비 증가

◆ 조생종 양파 생산량 : 20만 4천 톤 내외 전망 (전년 대비 4% 증가, 평년 대비 1% 감소)

- 재배면적 : 2,982ha (전년 및 평년 대비 각각 0.4%, 3.1% 증가)
- 단수 : 6,828kg/10a (전년 대비 3.1% 증가, 평년 대비 3.9% 감소)
 - 전국 평균 초기 생육 : 평년 대비 ' 좋음' 20.5%, '비슷' 57.8%, '나쁨' 21.7%
 - 늦은 정식과 2월까지 지속된 한파로 초기 생육은 평년 대비 다소 지연
- 통상 월동 후 2월 중하순부터 재생장이 시작되므로, 수확기까지 기상 여건(일조시간, 온도 등) 양호할 경우 생육 개선 가능성 높음

2025년산 조생종 양파 생산량 전망

단위: ha, kg/10a, 톤, %

연산		재배면적	단수	생산량
2025		2,982	6,828	203,608
2024		2,971	6,621	196,717
평년		2,892	7,102	205,408
증감률	전년비	0.4	3.1	3.5
	평년비	3.1	-3.9	-0.9

주 1) 2020~2025년산은 농업관측센터 실측조사 결과이며, 2022년산은 조생종 산지폐기면적(194ha) 제외
 2) 평년은 2020~2024년산의 최대, 최소를 뺀 연산 기준 평균
 자료: 농업관측센터

가격전망

3월 양파 가격 전월과 비슷

◆ 도매가격 : 1,600원/kg(상품) 내외로 전년(1,520원)보다 높고 전월(1,580원)과 비슷 전망

- 재고량 감소에 따른 수급 불안 지속 시 수급안정대책 확대 가능

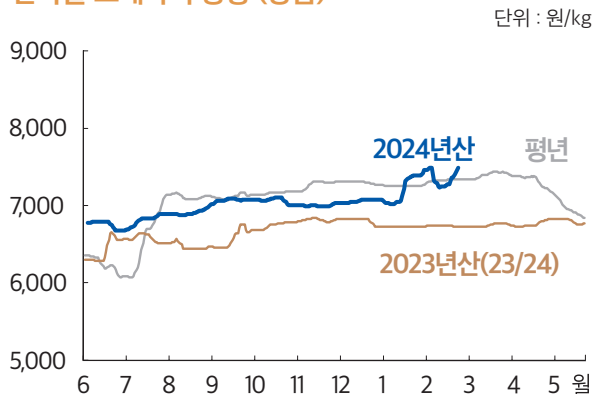


가격동향 2월 간마늘 가격 전년 대비 상승

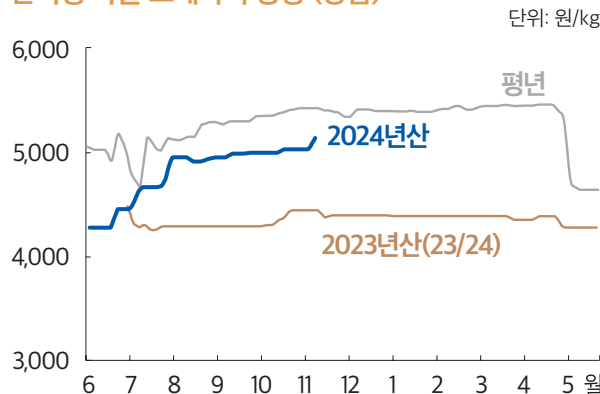
◆ 도매가격: 7,350원/kg(상품) (전년 대비 9% 상승, 평년 대비 1% 상승)

• 재고량 감소로 전년 대비 상승

간마늘 도매가격 동향 (상품)



난지형 마늘 도매가격 동향 (상품)



주: 일별 가격은 5대 도매시장 평균 가격의 5일 이동평균치이며, 평년 가격은 2019년 6월~2024년 5월의 일별 가격 중 최대, 최소를 뺀 평균
자료: 한국농수산물유통공사

수입전망 3월 수입량 전년 대비 감소

◆ 2월 수입량 : 825톤 (전년 대비 56% 감소)

- 형태별 수입량(신선마늘 환산) : 냉동마늘 528톤, 초산조제마늘 78톤, 간마늘 39톤 등
- 수입마늘 시장 출하가능가격(신선기준) : 9,200원/kg 내외(관세 360% 적용)로 전년 대비 상승
- 수출 수요 증가 등으로 중국 산지 가격 전년 대비 강세

◆ 3월 수입량, 중국산 수입가능가격 상승 등으로 전년(1,330톤)보다 적을 전망

마늘 수입 동향

연산	6월	7월	8월	9월	10월	11월	12월	1월	2월	3월	4월	5월	합계
2024	8,029 (0)	5,419 (0)	2,781 (14)	4,673 (24)	3,921 (0)	1,444 (0)	7,868 (0)	4,684 (0)	825 (0)				39,642 (38)
2023	3,311 (260)	3,839 (0)	2,290 (0)	2,116 (18)	4,655 (6)	3,636 (0)	2,587 (0)	5,191 (0)	1,859 (0)	1,330 (0)	3,068 (0)	5,922 (0)	39,805 (284)
평년	3,842 (448)	3,467 (325)	5,571 (800)	3,703 (609)	3,701 (193)	3,828 (52)	3,796 (149)	5,925 (324)	2,423 (63)	3,740 (56)	4,197 (53)	4,034 (68)	47,941 (4,621)

주 1) 간마늘, 냉동마늘, 건조마늘, 초산조제마늘에 수율을 적용하여 신선·냉장마늘로 환산한 물량
2) ()는 신선통마늘 수입물량이며, 평년 전체 수입량은 월별 평년 수입량 합계가 아닌 최근 5년 연간 수입량의 최대, 최소를 뺀 평균 물량
자료: 관세청

간마늘 도매가격 동향

연산	6월	7월	8월	9월	10월	11월	12월	1월	2월	3월	4월	5월	
2024	상품	6,768	6,829	6,919	7,071	7,068	7,005	7,057	7,144	7,354			
	중품	5,905	5,957	6,059	6,196	6,229	6,114	6,178	6,251	6,470			
2023	상품	6,470	6,597	6,502	6,585	6,766	6,826	6,820	6,750	6,754	6,758	6,766	6,814
	중품	5,864	6,045	5,866	5,949	6,141	6,189	6,170	6,100	6,054	6,033	6,023	5,971
평년	상품	6,265	6,630	7,120	7,114	7,163	7,295	7,293	7,256	7,308	7,386	7,371	7,017
	중품	5,682	6,127	6,567	6,557	6,610	6,710	6,698	6,659	6,719	6,760	6,747	6,331

주: 서울, 부산, 대구, 광주, 대전 5대 도매시장의 평균 가격이며, 평년 가격은 2019년 6월~2024년 5월의 최대, 최소를 뺀 연산 기준 평균
자료: 한국농수산물유통공사



저장동향 | 2024년산 재고량 전년 대비 감소 ▼

가격전망 | 3월 깐마늘 가격 전월과 비슷

재배면적 | 2025년산 재배면적 전년 대비 감소 ▼

저장동향

2024년산 재고량 전년 대비 감소

◆ 재고량 : 3만 5천 톤 (전년 대비 4% 감소, 평년 대비 1% 증가)

- 입고량 : 9만 3천 톤 (생산량 감소로 전년 대비 6%, 평년 대비 7% 감소)
- 누적 출고량 : 5만 3천 톤 (전년 대비 7%, 평년 대비 12% 감소)
 - 소비 부진 영향 등으로 누적 출고량 전년 대비 감소
 - 2024년산 감모율은 13.0%로 전년 및 평년과 비슷한 수준

2024년산 난지형 마늘 재고량 추정 (2월 말 기준)

단위: 톤, %

연산		입고량	출고량	재고량
2024		93,413	53,193	34,975
2023		99,127	57,186	36,400
평년		100,278	60,441	34,498
증감률	전년비	-5.8	-7.0	-3.9
	평년비	-6.8	-12.0	1.4

주 1) 재고량은 (입고량-출고량)에 감모율(2024년산 13.0%, 2023년산 13.2%, 평년 13.4%)을 적용한 국내산 기준이고, 국내산 정부 비축물량이 포함된 수치
 주 2) 평년 입고량은 2019~2023년산 입고량 추정치(농업관측센터)의 최대, 최소를 뺀 연산 기준 평균
 자료: 농업관측센터, 2월 20일 표본 저장·가공업체 조사치

가격전망

3월 깐마늘 가격 전월과 비슷 전망

◆ 도매가격 : 7,400원/kg(상품) 내외

- 재고량 감소로 전년(6,760원) 대비 높지만, 전월(7,350원) 및 평년(7,390원)과 비슷한 수준

재배면적

2025년산 마늘 재배면적 전년 대비 감소

◆ 재배면적(실측조사 결과, 2.14.) : 22,837ha (전년 대비 3%, 평년 대비 5% 감소)

- 한지형 4,066ha (전년 대비 5% 감소), 난지형 18,771ha (전년 대비 3% 감소)
- 난지형 품종별 재배면적 : 대서종 전년 대비 1.5% 증가, 남도종 10.5% 감소

◆ 2025년산 마늘 초기 생육 : 전년과 비슷

- 전국 평균 초기 생육 : 전년 대비 '좋음' 28%, '비슷' 65%, '나쁨' 7%
- 1~2월 저온 및 가뭄 등으로 일부 지역에서 생육이 지연되어 지역별 편차 있으나, 전체적으로 양호

2025년산 마늘 재배면적

단위: ha, %

연산		한지형	난지형	전체
2025		4,066	18,771	22,837
2024		4,292	19,300	23,592
평년		4,655	19,469	24,124
증감률	전년비	-5.3	-2.7	-3.2
	평년비	-12.7	-3.6	-5.3

주 1) 2020년산은 통계청 조사 결과, 2021~2025년산은 농업관측센터 실측조사 결과
 주 2) 평년은 2020~2024년산의 최대, 최소를 뺀 연산 기준 평균
 자료: 통계청, 농업관측센터



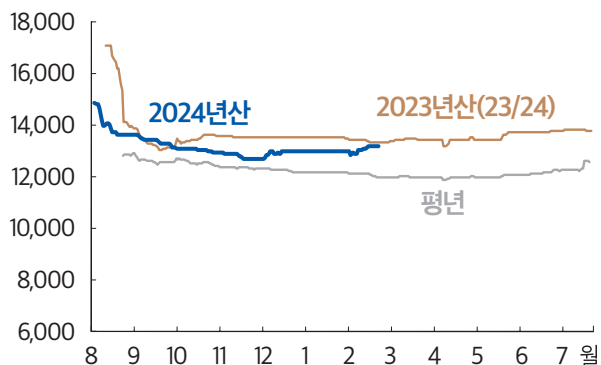
가격동향 2월 건고추 가격 전년 대비 하락

◆ 화건 도매가격 : 13,120원/600g(상품) (전년 대비 2% 하락)

• 서안동농협 고추공판장 평균 단가 : 8,720원/600g(화건) (전년 대비 10% 하락)

화건 도매가격 동향 (상품)

단위 : 원/600g



화건 산지가격 동향

단위 : 원/600g



주: 일별 가격은 5대 도매시장 평균 가격의 5일 이동평균치이며, 평년 가격은 2019년 6월~2024년 5월의 일별 가격 중 최대, 최소를 뺀 평균
 자료: 한국농수산물유통공사

재고동향 2024년산 재고량 전년 및 평년 대비 증가

◆ 2월 말 기준 재고량 : 1만 2천 톤 내외 (전년 및 평년 대비 각각 12%, 7% 증가)

• 2024년산 생산량 증가 영향

2024년산 건고추 재고량 추정

단위: 천 톤, %

연산		생산량 (A)	8월~익년 2월 수입량 · 기말재고 (B)	공급량(C=A+B)	8월~익년 2월 수출 소비량 (D)	2월 말 재고량 (E=C-D)
2024		61.3	90.2	151.5	139.7	11.8
2023		60.0	92.0	152.0	141.5	10.5
평년		67.1	83.6	150.8	139.8	11.0
증감률	전년비	2.1	-1.9	-0.4	-1.2	11.5
	평년비	-8.7	7.9	0.5	0.0	7.0

주: 2021~2024년산 생산량은 농업관측센터 조사 결과이며, 2020년산은 통계청 조사 결과
 자료: 농업관측센터, 관세청, 통계청

건고추(화건) 도매가격 동향

단위: 원/600g

연산		8월	9월	10월	11월	12월	1월	2월	3월	4월	5월	6월	7월
2024	상품	14,083	13,444	13,136	12,950	12,994	13,092	13,095	13,123				
	중품	12,964	12,217	11,891	11,840	11,789	11,824	11,828	11,842				
2023	상품	15,364	13,287	13,499	13,533	13,524	13,513	13,402	13,440	13,421	13,499	13,664	13,731
	중품	14,095	12,156	12,335	12,438	12,456	12,444	12,336	12,313	12,272	12,324	12,396	12,431
평년	상품	13,610	12,766	12,716	12,554	12,469	12,400	12,335	12,266	12,246	12,280	12,365	12,504
	중품	12,460	11,575	11,466	11,326	11,225	11,181	11,135	11,105	11,077	11,101	11,156	10,937

주 1) 도매가격은 전국 5대 도매시장(서울, 부산, 대구, 광주, 대전)의 평균 가격(2021년 8월~익년 2월은 대전 시장 제외)이며, 8월은 핫고추 기준
 2) 평년 가격은 2019년 8월~2024년 7월의 최대, 최소를 뺀 연산 기준 평균
 자료: 한국농수산물유통공사



수입전망 | 3월 수입량 전년 대비 감소 ▼

가격전망 | 3월 건고추 가격 전월과 비슷

재배의향 | 2025년산 건고추 재배의향면적 전년 대비 감소 ▼

수입전망

3월 수입량 전년 대비 감소

◆ 2월 수입량 : 10,308톤 (전년 대비 4% 증가)

- 중국 춘절 영향으로 1월 수입량 줄고 2월 증가
- 형태별 수입량(건고추 환산) : 기타소스 5,007톤, 냉동고추 2,986톤, 김치 1,213톤, 건고추 876톤 등
- 시장 출하가능가격(냉동고추) : 4,900원/600g 내외 (관세 27% 적용, 전년과 비슷)

◆ 3월 수입량 국내산 도매가격 하락으로 전년(1만 1천 톤) 대비 소폭 적을 전망

건고추 수입 동향

단위: 톤

연산	8월	9월	10월	11월	12월	1월	2월	3월	4월	5월	6월	7월	합계
2024	11,057	10,167	11,816	12,290	12,521	10,123	10,308						78,302
	(2,364)	(2,222)	(2,979)	(3,903)	(4,027)	(2,964)	(2,986)						(21,462)
2023	10,738	12,354	11,701	13,359	12,090	13,220	9,929	11,246	12,653	11,233	10,939	12,372	141,834
	(2,663)	(3,056)	(3,593)	(4,553)	(3,674)	(4,031)	(2,813)	(3,273)	(3,832)	(3,187)	(3,241)	(3,465)	(41,381)
평년	9,636	9,800	10,977	12,686	11,939	11,232	9,901	11,561	11,265	11,033	11,210	11,033	133,187
	(3,076)	(2,841)	(3,845)	(4,820)	(4,494)	(4,114)	(3,277)	(4,070)	(3,921)	(3,675)	(3,586)	(3,609)	(44,860)

주 1) 건고추 총 수입량에 수출이 적용된 기타 품목(기타소스, 혼합조미료, 냉동고추, 고추장, 고춧가루(파쇄류), 김치) 수입량을 합한 수치이며, ()는 냉동고추 수입실적을 건고추로 환산한 중량임. 휴대품 반입량은 미포함
 2) 평년 전체 수입량은 월별 평년 수입량 합계가 아닌 최근 5년 연간 수입량의 최대, 최소를 뺀 평균 물량
 자료: 관세청

가격전망

3월 건고추 가격 전월과 비슷

◆ 도매가격 : 13,000원/600g(상품) 내외

- 2024년산 재고량 증가 영향으로 전년(13,440원) 대비 하락, 전월과는 비슷

재배의향

2025년산 건고추 재배의향면적 전년 대비 감소

◆ 2025년산 재배의향면적(표본농가 조사 결과) : 25,860ha 내외 (전년 대비 2% 감소)

- 2024년산 건고추 도매가격 낮아 재배의향 감소
 - 면적 감소 원인 : 노동력 부족(57.5%), 다른 작물로 대체(13.4%), 소득 감소(11.5%) 등
- 지역별 재배면적 감소율(전년 대비) : 경기·강원 5%, 충청·호남·영남 2%
- 선호 품종 : 복합내병계(42.8%), 탄저계(14.6%), PR(역병)계(12.7%), 대과계(6.4%) 등
- 3월 가격에 따라 재배의향면적 변동 가능

2025년산 건고추 재배의향면적

단위: ha, %

2025년산	2024년산	평년	증감률	
			전년비	평년비
25,860	26,430	29,349	-2.2	-11.9

주: 평년은 2020~2024년산 재배면적 중 최대, 최소를 뺀 평균
 자료: 농업관측센터, 통계청



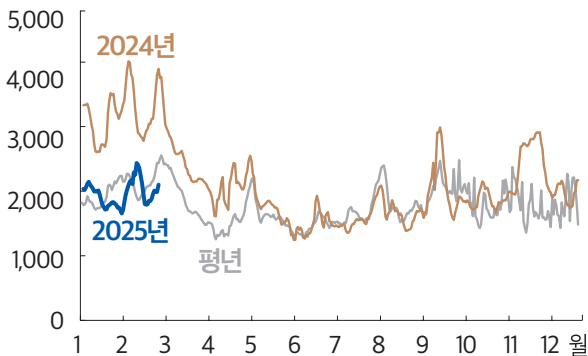
가격동향 2월 대파 가격 전월 대비 하락

◆ 도매가격 : 2,050원/kg(상품) (전년 대비 38% 하락)

• 상순 주산지 폭설 영향이 있었으나, 이후 기온이 상승하면서 출하량 증가로 하락세 전환

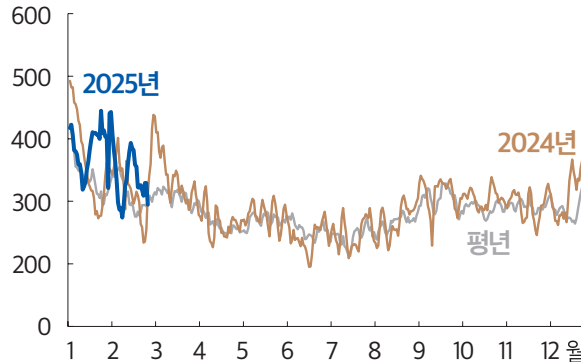
대파 도매가격 동향 (상품)

단위 : 원/kg



대파 반입량 동향

단위 : 톤



주: 일별 가격은 5일 이동평균치이며, 평년 가격은 2019년 1월~2023년 12월의 최대, 최소를 뺀 평균
자료: 서울시농수산물공사

수입전망 3월 수입량 전년 대비 감소

◆ 2월 수입량 : 3,772톤 (전년 대비 33% 감소)

• 형태별 수입량 : 신선대파 1,412톤, 건조대파 73톤, 냉동대파 1,314톤
• 시장 출하가능가격(신선대파) : 1,320원/kg (관세 27% 적용)

◆ 3월 수입량은 국내 대파 가격 하락으로 전년 대비 감소 전망

대파 수입 동향

단위: 톤

구분	1월	2월	3월	4월	5월	6월	7월	8월	9월	10월	11월	12월	전체
2025	4,043	3,772											7,815
2024	4,032	2,978	3,416	2,098	5,439	2,860	2,466	2,795	3,713	3,594	5,514	4,766	43,672
평년	4,054	2,718	4,136	2,958	3,952	3,361	3,890	3,355	3,382	3,708	4,080	4,801	43,664

주 1) 건조대파와 냉동대파는 수율을 적용하여 신선대파로 환산한 물량
2) 2022년부터 신선대파 HS code 0703.90.2000(신선대파-쪽파)가 추가되었으며, 냉동대파는 HS code 0710.80.9010(냉동채소 중 기타)기준
3) 평년 전체 수입량은 월별 평년 수입량 합계가 아닌 최근 5년 연간 수입량의 최대, 최소를 뺀 평균 물량
자료: 관세청

대파 도매가격 동향

단위: 원/kg

구분	1월	2월	3월	4월	5월	6월	7월	8월	9월	10월	11월	12월	
2025	상품	1,924	2,046										
	중품	1,682	1,776										
2024	상품	2,986	3,289	2,483	2,019	1,893	1,516	1,535	1,727	2,000	1,859	2,261	2,156
	중품	2,493	2,936	2,212	1,793	1,602	1,283	1,158	1,467	1,863	1,674	1,914	1,831
평년	상품	1,970	2,137	1,984	1,490	1,742	1,523	1,659	1,860	1,939	2,141	2,229	1,932
	중품	1,668	1,870	1,718	1,266	1,490	1,315	1,252	1,560	1,765	1,840	1,841	1,665

주: 평년 가격은 2020년 1월~2024년 12월의 최대, 최소를 뺀 평균
자료: 서울시농수산물공사



출하전망 | 3월 출하량 전년 대비 **증가 ▲**

가격전망 | 3월 대파 가격 전년 대비 **비슷**

재배면적 | 봄대파(5~6월 출하) 재배면적 전년 대비 **감소 ▼**

출하전망

3월 출하량 전년 대비 증가

◆ 3월 출하량 : 단수 감소하나, 출하면적이 늘어 전년 대비 5% 증가

- 출하면적 : 전년 대비 13% 증가
 - 겨울대파 재배면적 증가와 지연되었던 출하면적 증가
- 예상단수 : 전년 대비 7% 감소
 - 생육기(고온)와 출하기(폭설) 기상악화 영향으로 주산지 대부분 지역에서 단수 감소, 3월 기온 상승으로 조기 추대 발생 예상

3월 출하량 전년 대비 증감률

단위: %

출하면적	출하예상단수	출하량
12.5	-7.0	4.7

자료: 농업관측센터, 표본농가 및 모니터 조사치

가격전망

3월 대파 가격 전월과 비슷

◆ 도매가격 : 2,050원/kg(상품) 내외

- 겨울대파 출하량 증가하여 전년 대비 낮지만, 전월(2,050원)과 비슷

재배면적

봄대파(5~6월 출하) 재배면적 전년 대비 감소

◆ 봄대파 재배면적 : 전년 대비 1% 감소

- 정식기(전년 10~11월) 가격하락 영향으로 재배면적 감소
 - 특히 경기지역(시설)은 상추, 무, 얼갈이배추 등으로 전환되면서 재배면적 감소

봄대파 재배면적 전년 대비 증감률

단위: %

경기	충청	전북	영남	전체
-7.2	2.1	3.0	0.9	-0.8

자료: 농업관측센터, 표본농가 및 모니터 조사치

◆ 3~6월 재배의향면적 : 전년 대비 1% 감소

- 금년 출하기 가격이 전년 대비 하락하면서 재배의향면적 감소
 - 현재까지 재배의향이 미정인 농가가 많아 향후 가격에 따라 변동 가능

3~6월 재배의향면적 전년 대비 증감률

단위: %

경기	강원	충청	전북	전남	영남	전체
-2.5	-1.6	5.6	0.7	-2.3	-3.8	-1.2

자료: 농업관측센터, 표본농가 및 모니터 조사치

- ◆ 얼었던 땅이 풀리면 웃거름을 주도록 하고 생육 상태에 따라 비료량을 조절하여 너무 많은 양을 주지 않도록 주의
 - 고품비료를 직접 살포해 주는 대신 물에 녹여 물비료를 만들어 주면 비료의 손실도 방지되고, 효율이 높아짐
 - 이때 언 피해 방지를 위해 비닐을 씌운 곳은 피복재를 제거하면서 1차 웃거름을 줌
- ◆ 뿌리가 충분히 자라지 못한 포장에서 땅이 얼었다가 녹을 때 서릿발 피해가 발생할 수 있으므로 솟구쳐 올라온 포기는 즉시 땅에 잘 눌러주고, 뿌리가 완전히 묻히도록 흙 덮기를 실시
- ◆ 잡초의 발생이 많으면 양파 수량에 영향을 미치므로 조기에 제초해 주도록 하고 작업 시에는 뿌리나 잎이 손상되지 않도록 함
- ◆ 한지형 마늘은 잎(싹)이 10~15cm 정도 자랐을 때, 맑고 따뜻한 날 2~3일 전에 구멍을 내어 순화시킨 후 비닐 밖으로 꺼냄
 - *20cm 이상일 때 꺼내면 마늘싹이 상처를 받기 쉽고 작업도 불편함
- ◆ 연약하게 자란 포장이나 물빠짐이 불량한 곳에서 노균병이 발생할 수 있으므로 적용약제를 살포하여 피해를 사전에 예방
 - 2월 하순~3월 상순 무렵 강우가 1회(15mm 이상)라도 있을 경우 등록 약제로 방제하여 2차 피해 예방
- ◆ 흑색썩음균핵병은 아랫잎부터 황갈색으로 변하며 구근에 흰 균사가 발생하여 껍질이 검게 변하면서 물러 썩는 병으로 지상부 전체가 시들어 노랗게 마름
 - 습한 토양에서 피해가 크므로 물빠짐(배수) 관리와 함께 초기에 적용 약제로 방제함



마늘 흑색썩음균핵병



양파 흑색썩음균핵병

주간 기상예보 | 기상청 2025년 2월 27일 발표

구분	2주 (3.10.~3.16.)	3주 (3.17.~3.23.)	4주 (3.24.~3.30.)	5주 (3.31~4.6.)
평균 기온				
	평년보다 대체로 높겠음	평년보다 높겠음	평년보다 대체로 높겠음	평년과 비슷하겠음
강수량				
	평년보다 대체로 많겠음	평년과 비슷하겠음	평년과 비슷하겠음	평년보다 대체로 많겠음

자료: 기상청

3개월 기상예보 | 기상청 2025년 2월 24일 발표

구분	3월	4월	5월
평균 기온			
	평년보다 대체로 높겠음	평년보다 대체로 높겠음	평년보다 높겠음
강수량			
	평년보다 대체로 많겠음	평년과 비슷하겠음	평년과 비슷하겠음

자료: 기상청

3월 가격 전망

품목	단위(상품)	3월 가격	전년 대비		전월 대비	
양파	원/kg	1,600	상승	▲	비슷	=
간마늘	원/kg	7,400	상승	▲	비슷	=
건고추	원/600g	13,000	하락	▼	비슷	=
대파	원/kg	2,050	하락	▼	비슷	=

생산 전망

단위: %

구분	2025년산 조생종 양파 생산량	2025년산 마늘 재배면적	2025년산 건고추 재배의향면적	3~6월 대파 재배의향면적
전년 대비	3.5	-3.2	-2.2	-1.2
평년 대비	-0.9	-5.3	-11.9	-

양파·마늘 소비 동향


구분	대형유통업체 추정 판매량 (aT 농넷, 대형마트·기업형슈퍼마켓 주간 단위 매출 POS 데이터)
양파	1월 양파 판매량 전년 대비 9% 감소, 2월(1~2주차) 판매량 전년 동기 대비 감소
마늘	1월 마늘 판매량 전년 대비 19% 감소, 2월(1~2주차) 판매량 전년 동기 대비 감소

「농업관측정보는 표본조사와 수급분석모형을 이용한 전망자료이므로 통계청의 통계자료와 차이가 있을 수 있습니다.」

「농업관측(양념채소)」은 농림축산식품부 지원으로 한국농촌경제연구원 농업관측센터에서 농업인들의 재배의향, 파종실적, 작황, 가격 등 각종 통계자료를 수집·분석한 후, 농업 및 통계 전문가들의 자문을 받아 작성한 것입니다. 양념채소 관측은 건고추, 마늘, 양파, 대파 4개 품목에 대하여 매월 1일에 발표됩니다. 전망 결과는 앞으로 기상 및 수급여건의 변동에 따라 달라질 수 있습니다.

2025년 4월호 예고 (예정일자: 2025년 4월 2일)

KREI 농업관측
카카오톡 채널오픈!



인터넷 홈페이지: www.krei.re.kr | TEL: 061) 820-2129 | FAX: 061) 820-2412

담당자: 신성철(총괄), 이미숙(양파), 김명은(마늘), 김다정(건고추), 김치운(대파) | 감수: 김용렬(농업관측센터장), 노호영(원예실장)